



World Food
Programme

SAVING
LIVES

CHANGING
LIVES

العراق

التقرير القطري السنوي لعام 2021

الخطة الإستراتيجية القطرية للفترة

2024 - 2020

جدول المحتويات

جدول المحتويات

| | |
|----|---|
| 3 | نظرة عامة |
| 7 | السياق والعمليات |
| 8 | إدارة المخاطر |
| 9 | الشراكات |
| 11 | استعراض الجانب المالي للخطة الاستراتيجية القطرية |
| 14 | أداء البرنامج |
| 14 | الحصيلة الاستراتيجية 01: الأشخاص المتضررون من الأزمات في العراق، بمن فيهم النازحون واللاجئون، قادرون على تلبية احتياجاتهم الغذائية والتغذية الأساسية أثناء الأزمات وبعدها على مدار العام. |
| 17 | الحصيلة الاستراتيجية 02: حياة المجتمعات المستهدفة، بما في ذلك المزارعون، على سبيل معززة لكسب العيش وزيادة قدرتهم على الصمود أمام الصدمات بحلول عام 2024. |
| 21 | الحصيلة الاستراتيجية 03: قيام المؤسسات الوطنية ودون الوطنية بتعزيز قدراتها ونظمها لاستهداف ومساعدة الضعفاء الذين يعانون من انعدام الأمن الغذائي بحلول عام 2024. |
| 24 | النتائج الشاملة لعدة قطاعات |
| 24 | التقدم المحرز نحو تحقيق المساواة بين الجنسين |
| 25 | الحماية والمساءلة تجاه السكان المتضررين |
| 27 | البيئة |
| 28 | نظام جديد للحماية الاجتماعية |
| 30 | بيانات الملاحظات |
| 34 | الملحق |
| 34 | الإبلاغ عن معلومات المستفيدين في التقارير القطرية السنوية لبرنامج الأغذية العالمي |
| 35 | الأرقام والمؤشرات |
| 35 | مساهمة برنامج الأغذية العالمي في أهداف التنمية المستدامة |
| 37 | المستفيدين حسب الجنس والفئة العمرية |
| 37 | المستفيدين حسب نوع الإقامة |
| 37 | المستفيدين حسب مجال البرنامج او المشروع |
| 38 | تحويلات الغذاء السنوية |
| 38 | التحويل النقدي السنوي وقسمة السلع |
| 39 | النتائج والمخرجات الاستراتيجية |
| 53 | المؤشرات الشاملة لعدة قطاعات |
| 60 | القسم المالي |

نظرة عامة

كان عام 2021 عامًا مليئًا بالتحديات بالنسبة للعراق: فقد ساهمت عدة عوامل في أعاققة عملية الانتعاش، مثل تغير المناخ، والنقص في المياه الذي سجل رقمًا قياسيًا، وارتفاع معدل البطالة، والوضع الأمني غير المستقر. وفي تشرين الأول (أكتوبر) 2021، أجرى العراق بنجاح عملية الانتخابات البرلمانية وسط عدة عقبات وعراقيل. ورغم أنه لم تقع حوادث أمنية كبيرة، إلا أن بعض الأطراف عارضت نتائج الانتخابات، مما تسبب في احتجاجات وخلق جو من الشك وعدم اليقين. في أعقاب أزمة موازنة عام 2020، واصلت الحكومة تنفيذ الورقة البيضاء، التي تضع الأسس للإصلاحات الأساسية المطلوبة لتعزيز الاقتصاد العراقي والخدمات الاجتماعية.

خلال عام 2021، نجح برنامج الأغذية العالمي في تقديم الدعم إلى 652,800 امرأة ورجل وفتى وفتاة من خلال أنشطته التي تساهم في إنقاذ الأرواح وتغيير الحياة في العراق، وهو العام الثاني من الخطة الاستراتيجية القطرية للفترة (2020 - 2024).

قام برنامج الأغذية العالمي بتوسيع نطاق مبادرات بناء القدرة على الصمود وسبل كسب العيش للمجتمعات المحلية في جنوب العراق التي تواجه الفقر وتغير المناخ. وفي المناطق التي شهدت نزوحًا كثيفًا، قام برنامج الأغذية العالمي بتقديم الدعم لحكومة العراق لتنفيذ الإصلاحات في مجال الحماية الاجتماعية، وواصل تقديم المساعدات إلى النازحين العراقيين واللاجئين السوريين. تم إغلاق المزيد من مخيمات النازحين وعادت العوائل إلى مناطقها الأصلية، أو اندمجت في المجتمعات المحلية المستضيفة، ومع ذلك، واجهت بعض العوائل التي تم نقلها أو إعادتها قبل الأوان، تحديات في تلبية احتياجاتها الغذائية. لذا قام برنامج الأغذية العالمي بتكثيف مساعداته وفقًا لذلك لتقديم الدعم للنازحين الذين يعانون من انعدام الأمن الغذائي، والذين لم يعودوا يقيمون في المخيمات الرسمية. ويهدف مساعدة الأسر العائدة (العائدين) على إعادة بناء حياتهم، قامت مناهج سبل كسب العيش في المناطق الريفية والحضرية التي يتبعها البرنامج، بما في ذلك برامج الشباب، بمساعدة هؤلاء الأفراد على زيادة الاعتماد على الذات.

وكان استثمار برنامج الأغذية العالمي في نهج طويل الأمد لتعزيز قدرة النازحين واللاجئين والفئات الضعيفة أو الهشة على الصمود وتعزيز اعتمادهم على الذات من خلال ثلاثة محاور: مبادرات سبل كسب العيش الريفية والحضرية، والتدريب على المهارات المهنية، وبرنامج التمكين من أجل العمل EMPACT المتعلق بتنمية وبناء المهارات الرقمية والتدريب على اللغة الإنجليزية.

وصل برنامج الأغذية العالمي بشكل مباشر إلى 104,300 فرد، وإلى مئات الآلاف بشكل غير مباشر في المجتمعات المحلية من خلال مبادرات توفير سبل كسب العيش والتدريب. ونظرًا لاستمرار جائحة كورونا، تطورت أنشطة سبل كسب العيش في المناطق الحضرية لعام 2021 لدعم الأشخاص الذين يحتاجون إلى التدريب على المهارات المهنية وفرص العمل في المجتمعات المحلية الهشة. وقدمت المشاريع منحا للأعمال التجارية الصغيرة لتعزيز روح المبادرة ومساعدة الاقتصادات المحلية على الازدهار. كما قامت برامج سبل كسب العيش في المناطق الريفية ومنها "المساعدات الغذائية من أجل الأصول"، مع التركيز على الأنشطة المراعية والحساسة لتغير المناخ، بتوفير الأدوات والمعدات الرئيسية والدعم الأساسي لصغار المزارعين الضعفاء ومجتمعاتهم المحلية وللمساعدة الأسر على تحقيق الاكتفاء الذاتي مرة أخرى. ويناصر برنامج الأغذية العالمي المشاركين في مشاريعه، وانشطته، والذين عملوا بجد بعد عودتهم إلى مناطقهم، الأصلية، واعادوا ترميم قنوات المياه، وقاموا بإعادة تأهيل واستصلاح الأراضي واستخدموا أساليب الزراعة الحديثة لاستعادة سبل كسب العيش. كما تساهم المشاريع أيضًا في إيجاد "حلول دائمة" بالتعاون مع الأمم المتحدة (UN) والشركاء المحليين في إطار اللامركزية القائمة على أساس التنسيق المناطقية.

استمر برنامج "التمكين من أجل العمل" EMPACT التابع لبرنامج الأغذية العالمي بشكل مبتكر على الإنترنت بسبب وباء كورونا، حيث فازت اللاجئة السورية الشابة "زيني"، خريجة برنامج "التمكين من أجل العمل" EMPACT، بجائزة السيدة الوردية لأفضل مصور طعام للعام Pink Lady Food Photographer of the Year [1]

على الرغم من أن برنامج التغذية المدرسية ظل معلقًا لمعظم عام 2021 بسبب تدابير كوفيد-19، إلا أن برنامج الأغذية العالمي تمكن من تقديم المساعدة إلى 262,100 تلميذ بحلول نهاية عام 2021. عمل برنامج الأغذية العالمي بشكل استباقي مع وزارة التربية لتسليمهم برنامج التغذية المدرسية، مع عملية انتقال جزئي تصل إلى 40 في المائة من برنامج التغذية يتم تنفيذها مباشرة من قبل الحكومة في العام الدراسي 2021-22. كما قدم برنامج الأغذية العالمي المشورة الفنية والدعم في مجال المشتريات مسترشداً بسنوات من الخبرة في تقديم برامج التغذية المدرسية في العراق وفي جميع أنحاء العالم. وبالتوازي مع ذلك، قدم برنامج الأغذية العالمي ومنظمة الأمم المتحدة للطفولة (اليونيسف) وشركاؤهما مشروعًا رائدًا بعنوان "تعليم الفتيات" في البصرة لمساعدة أكثر من 2500 فتاة من الأسر التي تكافح بسبب المحن المادية على إكمال دراستهن.

وكجزء من رقمنة نظام التوزيع العام للحصص الغذائية (الحصة التموينية) (PDS)، قامت وزارة التجارة وبرنامج الأغذية العالمي بإطلاق تطبيق الهاتف الذكي "تمويني" ("حصتي الغذائية") على نحو سهل وبسيط ولجمهور كبير من المواطنين. يتيح هذا التطبيق للمواطنين إمكانية تحديث بياناتهم الشخصية باستخدام هواتفهم الذكية بدلاً من السفر أو الانتقال إلى أماكن بعيدة للقيام بهذا الإجراء أو عملية التحديث. ويعد هذا الابتكار جزءًا من أنشطة برنامج الأغذية العالمي الداعمة لإصلاح الحماية الاجتماعية، ونحو إيجاد سجل واحد للأسر التي هي في أمس الحاجة إلى المساعدة.

واصل برنامج الأغذية العالمي العمل بشكل وثيق مع الحكومات المضيفة والمانحة وشركاء الأمم المتحدة والبنك الدولي والمنظمات غير الحكومية لضمان استمرار تعزيز القدرات وتكامل التدخلات. وشارك برنامج الأغذية العالمي في قيادة مجموعة الأمن الغذائي والفريق العامل المعني بالأمور، النقدية، واستمر في المساهمة في جهود المجتمع الإنساني والإنمائي الأوسع نطاقاً.

وفي تشرين الأول / أكتوبر، أنجز برنامج الأغذية العالمي في العراق بنجاح برنامج التحول المبني على النوع الاجتماعي لتحقيق معايير المساواة بين الجنسين وتمكين المرأة في كافة برامجها وأعماله. وما يزال برنامج الأغذية العالمي مؤيدًا قويًا لتعميم مراعاة منظور النوع الاجتماعي ومراعاة الصراعات في جميع جوانب برامجها.

652,774

مجموع المستفيدين في عام

2021



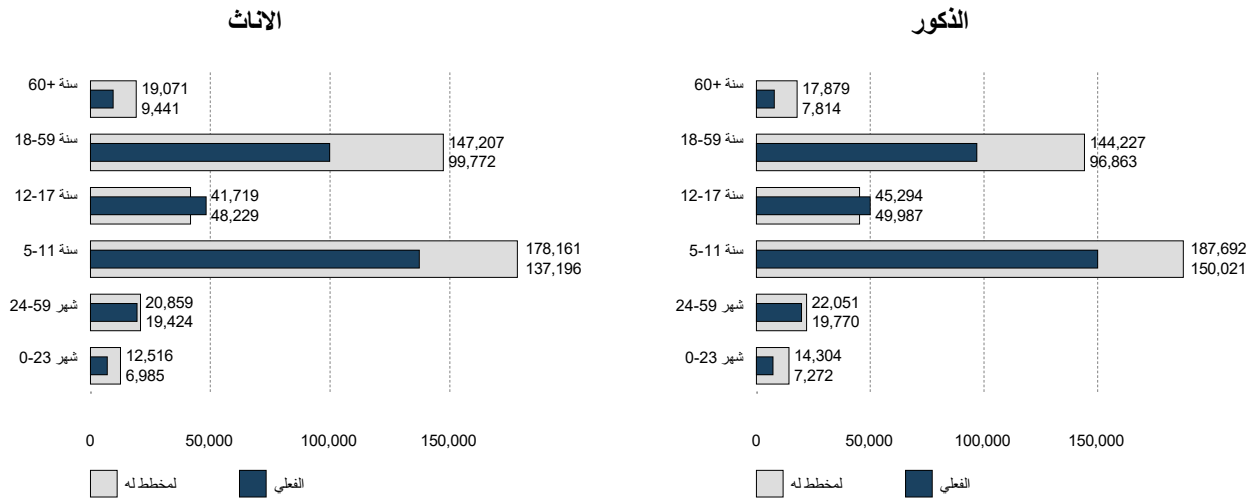
49%
الإناث



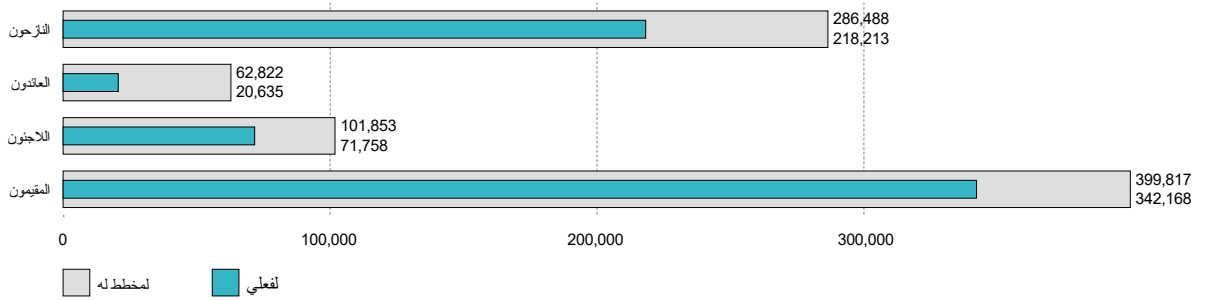
51%
الذكور

العدد التقديري للأشخاص ذوي الإعاقة: 916 97 (49% أنثى)، (51% ذكر)

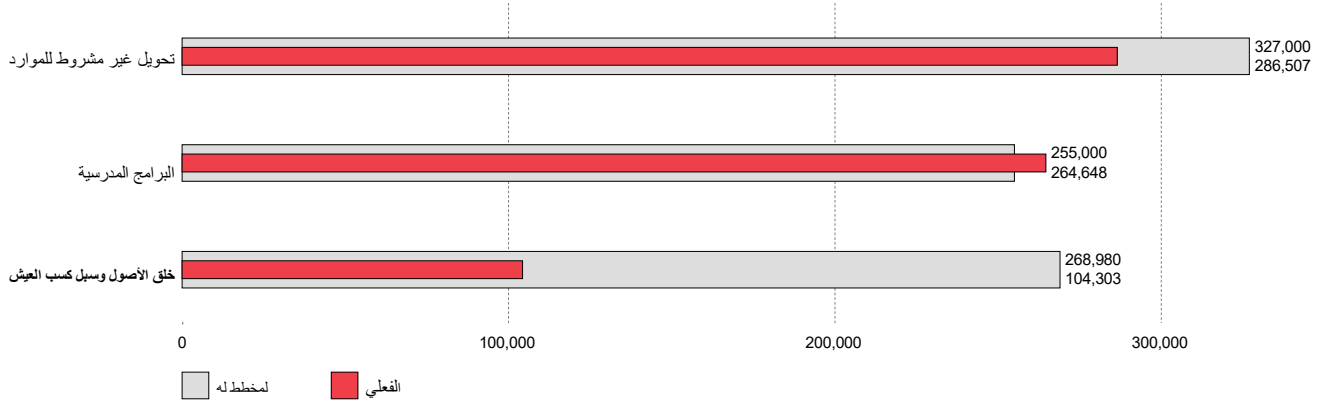
المستفيدون بحسب نوع الجنس والفئة العمرية



المستفيدون بحسب حالة الإقامة



المستفيدون بحسب مجال / نطاق البرنامج



المستفيدون بحسب طريقة او وسيلة المساعدات



12,147

إجمالي عدد المستفيدين الفعليين من المساعدات الغذائية العينية في عام 2021

من 0 إجمالي العدد المخطط له
(6,549 أنثى، 5,598 ذكر)



640,627

إجمالي عدد المستفيدين الفعليين من المساعدات القائمة على التحويلات النقدية في عام 2021

من إجمالي 850,980 المخطط له (314,083 أنثى، 326,544 ذكر)

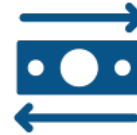
مجموع المواد الغذائية العينية والمساعدات القائمة على التحويل النقدي



67 طن

إجمالي كمية المواد الغذائية العينية المنقولة فعلياً في عام 2021

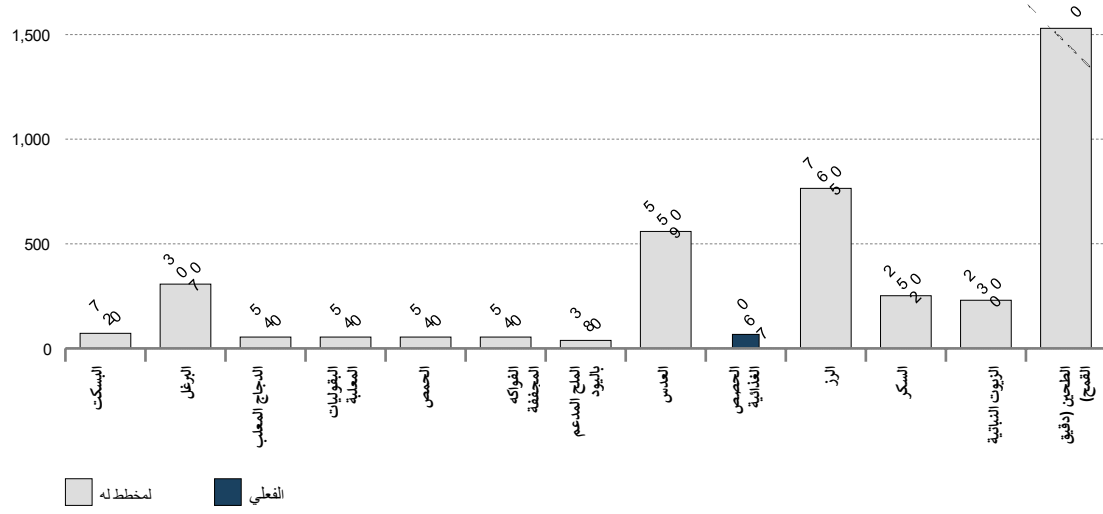
من إجمالي 3,970 طن مخطط له



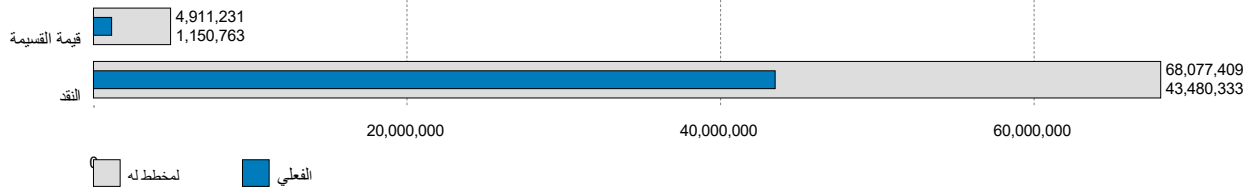
44,631,096

دولار امريكي إجمالي النقد المحول فعلياً في عام 2021 من إجمالي 72,988,640 المخطط له

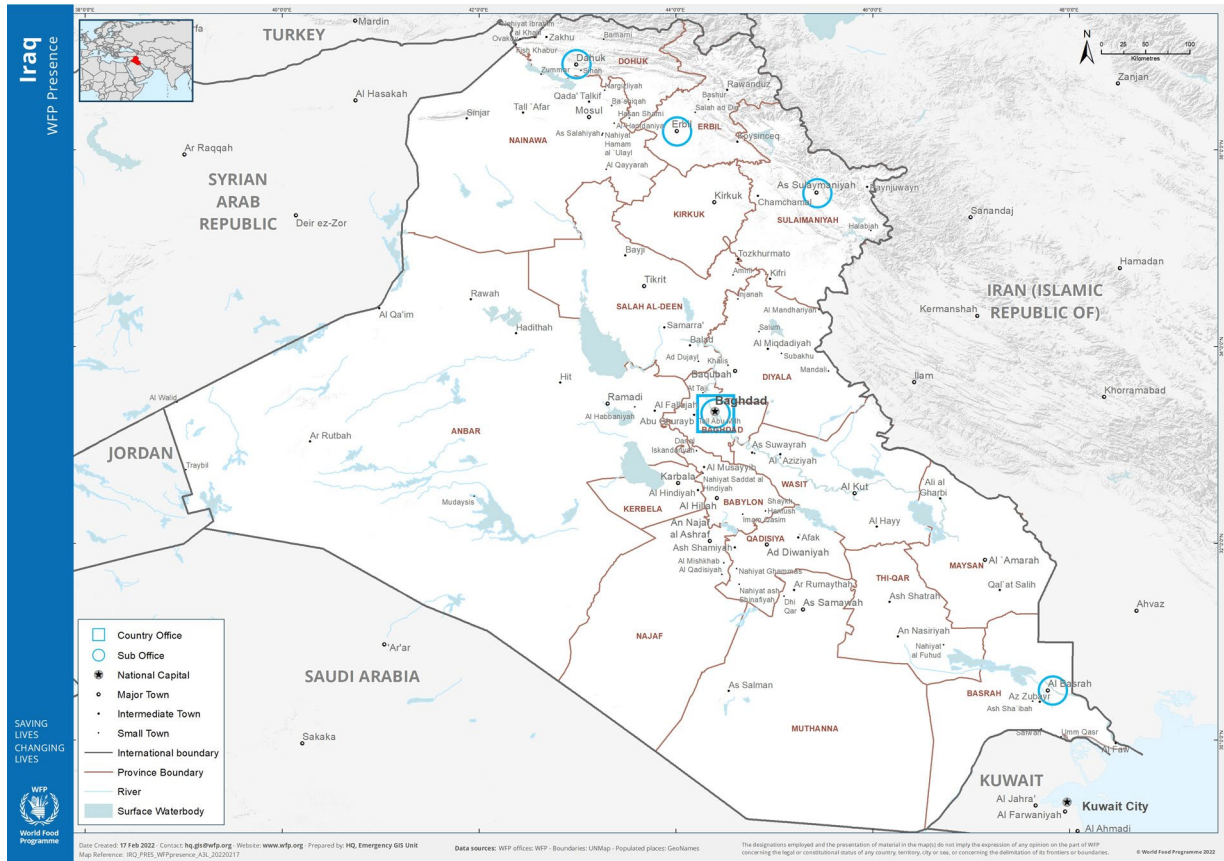
نقل المواد الغذائية السنوي



التحويل النقدي السنوي وقسائم السلع التي تم تحويلها



السياق والعمليات



ما تزال الحالة الأمنية في العراق غير مستقرة إلى جانب الغموض والشك السياسي والاقتصادي، والاضطرابات الاجتماعية الناجمة عن البطالة، وتدهور الخدمات العامة، واستمرار تدني المستويات المعيشية. ولا يزال الوضع الإنساني محفوفًا بالمخاطر في بعض المناطق التي لم تعد خاضعة لسيطرة تنظيم الدولة الإسلامية في العراق والشام (داعش)، وتفاقم هذا الوضع بسبب جائحة كوفيد - 19 التي أدت إلى تباطؤ عمليات التنمية وزيادة في انعدام الأمن الغذائي. ومع وصول معدل الفقر إلى 31.7٪ في عام 2020، أصبح العراق يحتل المرتبة 123 من بين 189 دولة في مؤشر التنمية البشرية لعام 2020

استمر العنف وعدم الاستقرار السياسي بشكل متقطع خلال عام 2021، وشملت الأحداث المأساوية تفجيرًا انتحاريًا في مدينة الصدر في بغداد وهجمات مسلحة شنتها جماعات تنظيم داعش ضد القرويين في محافظة ديالى، في حين نظمت احتجاجات ضد الوضع الاقتصادي والسياسي في عدد من المحافظات. كما وأسفرت الانتخابات البرلمانية التي حدثت في أكتوبر / تشرين الأول عن مظاهرات أثرت بدورها على الأمم المتحدة في العراق كمرافقين للانتخابات، مما أدى إلى تعطيل الأنشطة لبضعة أسابيع.

لا يزال الاقتصاد العراقي يعتمد بشكل أساسي على صادرات النفط الخام. ويتم تمويل نحو 97 في المائة من الميزانية الحكومية من خلال تصدير النفط، وتعافت الأسعار تدريجيًا في عام 2021. وسجل سعر برميل خام البصرة الثقيل في كانون الأول / ديسمبر 2021 اسعاراً أعلى من مستوياته قبل جائحة كوفيد - 19. وأثر تخفيض الحكومة لقيمة الدينار العراقي بنسبة 18٪ لتسوية فجوة ميزانيتها البالغة 80 تريليون دينار عراقي بشكل إيجابي على الحيز المالي. ومع ذلك، ارتفعت أسعار المواد الغذائية مما أثر على العراق، كونه مستورداً صافياً للمواد الغذائية، وبالتالي أثر على الأمن الغذائي للأسر الهشة ذات مصادر الدخل المحدودة أو المعدومة.

لا يزال هناك نحو 1.2 مليون نازح عراقي و256 ألف لاجئ سوري في العراق [1]. وقد قامت حكومة العراق وبدعم من المجتمع الدولي بتنفيذ مشاريع لبناء القدرة على الصمود وتحقيق الاستقرار والتي أدت إلى تسهيل عودة أكثر من 4.9 مليون نازح عراقي إلى مناطقهم الأصلية. وعلى الرغم من إغلاق المخيمات في عام 2021، إلا أن بعض السكان لم يتمكنوا من العودة إلى مناطقهم الأصلية بسبب الظروف الأمنية والافتقار إلى فرص كسب العيش، فهؤلاء الأفراد إما تمت إعادة نقلهم مرة أخرى أو استمروا في البقاء في مخيماتهم بعد أن تم تصنيفها كمستوطنات (مخيمات) غير رسمية. أفاد تقرير الرصد لبرنامج الأغذية العالمي عن ارتفاع مستويات انعدام الأمن الغذائي بين هذه المجتمعات. كما أبلغت المنظمة الدولية للهجرة عن القضايا المتعلقة بالتماسك الاجتماعي للعائدين [2].

ووفقاً لنظام رصد الجوع التابع لبرنامج الأغذية العالمي (بالشراكة مع البنك الدولي)، فإن نحو 2 مليون شخص في العراق لم يكن لديهم استهلاك كافٍ من الغذاء بحلول نهاية عام 2021 [3]. ولا تزال هذه البيانات المنتظمة والتحليلات والتقارير المشتركة تقوم بدعم الحكومة وأوساط المجتمع الإنساني في مجال التنمية في صنع واتخاذ القرارات المناسبة.

أثرت شحة المياه على شمال العراق منذ أوائل عام 2021، كما وشهدت المحافظات في الجنوب انخفاضاً مستمراً في إمدادات المياه وجودتها. انخفض معدل إنتاج المحاصيل والثروة الحيوانية، مما أثر على المجتمعات الهشة المتضررة أساساً من الصراعات والنزوح على مدى السنوات العديدة الماضية. وقد تأثر ما لا يقل عن سبعة ملايين شخص في العراق من نقص المياه في السنوات الأخيرة، كما قامت وزارة الزراعة بخفض نسبة المحاصيل في

المناطق المروية بنسبة 50 في المائة بسبب قلة المياه. المجتمعات المحلية في جنوب العراق معرضة بشكل خاص لتأثير تغير المناخ، نظراً لارتفاع معدلات الفقر والاعتماد على الأهوار والأنهار العراقية لكسب العيش. وقد قام برنامج الأغذية العالمي بتعزيز تركيزه على المناطق الجنوبية في عام 2021، لمساعدة الأسر على معالجة آثار تغير المناخ من خلال إدخال مضخات المياه التي تعمل بالطاقة الشمسية، وتحسين فرص الحصول على المياه، ومساعدة صغار المزارعين على زراعة واستصلاح أراضيهم مرة أخرى.

أكدت التحديات الاقتصادية والاجتماعية المتعلقة بـ كوفيد-19 في عام 2021 على الحاجة إلى نظام حماية اجتماعية شامل في العراق. أطلق برنامج الأغذية العالمي برنامجاً مشتركاً مدته أربع سنوات مع منظمة الأمم المتحدة للطفولة (اليونيسف) ومنظمة العمل الدولية، وبتنسيق من الاتحاد الأوروبي، للمساعدة في إصلاح نظام الحماية الاجتماعية في الحكومة. ويشمل هذا البرنامج المشترك توفير الأدلة والبراهين لتمكين صنع القرار المستنير، وتحسين تحديد الأولويات، والحد من الهدر، وتعزيز التوعية، بما في ذلك تعزيز القدرات لتسليم البرنامج الوطني للتغذية المدرسية إلى الحكومة.

بناءً على رقمنة نظام التوزيع العام للحصص التموينية (PDS)، وبرنامج التحويلات الاجتماعية القائمة على الغذاء الذي تديره وزارة التجارة والذي يعد أكبر شبكة أمان في العراق، قام برنامج الأغذية العالمي بتوسيع وزيادة نطاق الدعم للإصلاحات الرقمية. تم إطلاق خطة شاملة للتحويل الرقمي بهدف إنشاء سجل موحد لإنشاء منصات مشتركة وقابلة للتشغيل البيني بين مختلف أنظمة المعلومات الإدارية في العراق. [4]

في عام 2021، واصل برنامج الأغذية العالمي أنشطته في العراق في إطار السنة الثانية من خطته الاستراتيجية القطرية. وتدرج الأنشطة التي تعكس نهجاً شاملاً للسياق الديناميكي والانتقالي، في إطار الاستجابة للأزمات (النتيجة الاستراتيجية 01)، وبناء القدرة على الصمود (النتيجة الاستراتيجية 02) وتعزيز وبناء القدرات (النتيجة الاستراتيجية 03). ومن خلال المساهمة في تحقيق هدف التنمية المستدامة 2: القضاء على الجوع، وفي إطار النتيجة الاستراتيجية 01، فقد ركز برنامج الأغذية العالمي على تلبية الاحتياجات الغذائية الأساسية لأكثر السكان الذين يعانون من انعدام الأمن الغذائي من خلال التحويلات الشهرية غير المشروطة للموارد (المساعدات الغذائية، بشكل رئيسي عن طريق التحويلات القائمة على النقد). وفي إطار النتيجة الاستراتيجية 02، سعى برنامج الأغذية العالمي إلى تقديم المساعدة إلى الأسر التي تعاني من انعدام الأمن الغذائي لتلبية احتياجاتها الغذائية والتغذوية الأساسية من خلال إنشاء الأصول وأنشطة كسب العيش، مثال على ذلك إصلاح أنظمة الري، وإعادة تأهيل واستصلاح الأراضي، وإدخال ممارسات الزراعة الخضراء المستدامة، وإنشاء الحدائق المنزلية والتدريب على المهارات المهنية.

كما قام برنامج الأغذية العالمي بتنمية شراكاته مع الجامعات في جميع أنحاء العراق، بما في ذلك من خلال برنامجه الحائز على عدة جوائز والخاص بمهارات الشباب - التمكين من أجل العمل، - EMPACT لمساعدة الشباب المعوزين ومن الفئات الهشة على تنمية قدراتهم في الاعتماد على الذات وبناء سبل كسب عيشهم. وعلى النحو المبين في النتيجة الاستراتيجية 03، والتي يهدف برنامج الأغذية العالمي بموجبها إلى تعزيز برامج الحماية الاجتماعية الحكومية، كما واصل برنامج الأغذية العالمي أنشطته التي تركز على التغذية المدرسية، ورقمنة وإصلاح نظام التوزيع العام (البطاقة التموينية)، وتوفير الأدلة والبراهين الجيدة والمميزة لتمكين صنع القرار المستنير.

وعملت جميع أنشطة برنامج الأغذية العالمي من أجل تحقيق الهدف 17 من أهداف التنمية المستدامة (الشراكات من أجل تحقيق الأهداف)، ولا سيما العمل الشامل الذي قام به برنامج الأغذية العالمي من خلال المشاركة في قيادة مجموعة الأمن الغذائي وفريق العمل المعني بالأمور النقدية وفريق العمل المعني بالأمور اللوجستية لتقديم الدعم والخبرة، والعمل على تعزيز القدرات في مجال مراعاة النزاعات، مما يعود بالفائدة على الشركاء في المجال الإنساني والإنمائي في جميع القطاعات.

إدارة المخاطر

وفي عام 2021، قام الفريق العامل الدائم لإدارة المخاطر التابع للمكتب القطري في العراق، وبالتعاون مع وحدة إدارة المخاطر والامتنال في المكتب الإقليمي في القاهرة، بإجراء مراجعة منتصف العام لسجل المخاطر الحالي.

شكل عدم الاستقرار السياسي والتغيير في الحكومة في عام 2021 مخاطر استراتيجية على عمليات برنامج الأغذية العالمي. وقد قام برنامج الأغذية العالمي بالتخفيف من تلك المخاطر من خلال التنسيق المستمر مع الحكومة لضمان استمرار العمليات، واستخدام قوات الأمن المرافقة لحركة قوافل إرتال الأمم المتحدة في معظم المناطق، وتوظيف خبير في مراعاة التحسس إزاء الصراعات، وتعميم مراعاة الصراع في جميع جوانب عمليات برنامج الأغذية العالمي.

ويمثل تغير المناخ، مثل الفيضانات في الأجزاء الشمالية من العراق التي أثرت على مخيمات اللاجئين والمناطق السكنية، وشحة المياه، خطراً آخر. وقد تم التخفيف من حدته من خلال ضمان توافر حصص غذاء الاستجابة الفورية لحالات الطوارئ IRR وتوسيع نطاق التعاون مع الحكومة وأصحاب المصلحة في الأمم المتحدة لتحسين مستوى وإجراءات التأهب والاستجابة. يدعم برنامج الأغذية العالمي أنشطة التكيف من خلال الزراعة المراعية للمناخ، إلى جانب العمل مع وزارتي الموارد المائية والبيئة لتطوير نهج وطني جنباً إلى جنب مع وكالات الأمم المتحدة الأخرى، وذلك للتخفيف من تأثير تغير المناخ على المجتمعات المحلية الأكثر ضعفاً وهشاشة.

استمرت جائحة كوفيد - 19 في كونها عاملاً يضاعف من المخاطر القائمة، لا سيما على صحة الموظفين والمستفيدين والشركاء المتعاونين. ومع الالتزام بتدابير الوقاية من كوفيد - 19 والتخفيف من حدته، تمكن برنامج الأغذية العالمي من مواصلة تقديم الأنشطة والمساعدات للمستفيدين، والاستثناء الوحيد كان في التغذية المدرسية، بسبب إغلاق المدارس.

كما أيد برنامج الأغذية العالمي إجراءات وخطة عمل عام 2021 لمنع الاستغلال والاعتداء الجنسيين، وتوعية الموظفين بهذه المسألة الحاسمة والبالغة الأهمية وفقاً للمبادئ التوجيهية للمقر الرئيسي لبرنامج الأغذية العالمي.

الشراكات

في عام 2021، واصل برنامج الأغذية العالمي إنشاء وتعزيز شراكات جديدة مع الجهات ذات الصلة الرئيسية.

تماشياً مع هدف الأمم المتحدة للتنمية المستدامة: 17 (SDG) (الشراكات من أجل تحقيق الأهداف)، واصل برنامج الأغذية العالمي تنفيذ خطة عمل الشراكة: ربط أولويات الشركاء بالنتائج والأنشطة الاستراتيجية للبرنامج، وتعزيز الشراكات مع الجهات المانحة التقليدية وغير التقليدية، وحكومة العراق، والمؤسسات المتعددة الأطراف، ووكالات الأمم المتحدة، والشركاء من المنظمات غير الحكومية والأوساط الأكاديمية وشركات القطاع الخاص.

تتواصل شراكة برنامج الأغذية العالمي مع حكومة العراق على المستويات الوطنية والإقليمية والمحلية في دعم تعزيز القدرات في جميع أنحاء البلد وتلبية احتياجات الفئات الهشة من السكان لتحقيق الهدف 2 من أهداف التنمية المستدامة: (القضاء على الجوع) ضمن رؤية العراق لعام 2030. ومن خلال الشراكة مع الجهات المحلية ذات الصلة، وضع برنامج الأغذية العالمي للمسات الأخيرة على خطة العمل الوطنية للتأهب والاستعداد اللوجستي كجزء من مشروعه التأهب لحالات الطوارئ.

ويعرب برنامج الأغذية العالمي أيضاً عن تقديره للجهود التي تبذلها 18 منظمة غير حكومية وجامعة شريكة على الصعيد الوطني والدولي وتفانيها في تنفيذ البرامج خلال إجراءات الإغلاق بسبب جائحة كوفيد - 19، مع الالتزام بالتدابير الصحية للحفاظ على سلامة الناس [1]. لم تكن أي من عمليات برنامج الأغذية العالمي في العراق ممكنة بدون دعم الجهات المانحة الحكومية والجهات الفاعلة المحلية. والعديد منهم شركاء على المدى الطويل و عملوا مع برنامج الأغذية العالمي في العديد من الأنشطة لبناء الاستدامة وتحقيق أقصى قدر من التأثير.

وقعت الأمم المتحدة في العراق إطار الأمم المتحدة المحدث للتعاون في مجال التنمية المستدامة (UNSDCF)، دعماً لخطة التنمية المستدامة لعام 2030 واستراتيجية الحكومة العراقية ورؤيتها. [2]

وفي نطاق إطار الأمم المتحدة للتعاون في مجال التنمية المستدامة (UNSDCF)، واصل برنامج الأغذية العالمي المشاركة في رئاسة فريق العمل المعني بركيزة الحماية الاجتماعية وفريق الاتصالات الاستراتيجية. كجزء من حملة أهداف التنمية المستدامة، تعاون شركاء الأمم المتحدة على رسم اللوحات الجدارية في الأماكن العامة لإشراك الشباب، وتم بذلك مع قيادة برنامج الأغذية العالمي في المشاركة وجامعة ذي قار ومخيم قاديان للنازحين في دهوك من خلال إعطاء فرصة عمل لفنان نازح.

شارك برنامج الأغذية العالمي في قيادة أنشطة الدعوة حول تغير المناخ مع انضمام العراق إلى اتفاقية باريس في ديسمبر / كانون الأول. ساعدت مثل هذه المبادرات على زيادة الوعي بأهمية أهداف التنمية المستدامة وجعلت برنامج الأغذية العالمي في وضع أفضل كشريك رئيسي.

شارك برنامج الأغذية العالمي في برنامج مشترك بارز ومهم مع الحكومة العراقية، ومنظمة الأمم المتحدة للطفولة (اليونيسف)، ومنظمة العمل الدولية، والاتحاد الأوروبي بشأن إصلاح نظام الحماية الاجتماعية في العراق، كما دخل في شراكة مع وكالات الأمم المتحدة بشأن فرص الأنشطة المشتركة. يستمر التعاون بين برنامج الأغذية العالمي ومنظمة الأمم المتحدة للأغذية والزراعة (الفاو)، بما في ذلك الدعم المشترك من الشركاء لحكومة العراق في مؤتمر قمة الانظمة الغذائية.

ومن أجل تعزيز تعليم الأطفال ومستقبلهم، واصل برنامج الأغذية العالمي توسيع شراكته مع وزارة التربية ومنظمة اليونيسيف ومنظمة الأمم المتحدة للتربية والعلوم والثقافة (اليونسكو) وصندوق الأمم المتحدة للسكان UNFPA لتعزيز عناصر التعليم والشؤون المبنية على النوع الاجتماعي والتغذية في برنامج تعليم الفتيات لمساعدة الفتيات على إكمال تعليمهن. [3]

كما واصل برنامج الأغذية العالمي المشاركة في قيادة مجموعة الأمن الغذائي (FSC) مع منظمة الأغذية والزراعة (الفاو) والتنسيق بين الشركاء في إطار خطة الاستجابة الإنسانية لعام 2021 (HRP) لتلبية الاحتياجات العاجلة للفئات السكانية الهشة. بالإضافة إلى ذلك، قامت مجموعة الأمن الغذائي FSC بالتنسيق لتقديم المساعدة الغذائية الطارئة، والنقد مقابل العمل القائم على الزراعة والمدخلات الزراعية إلى 357,800 نازح داخل المخيمات، والفئات الهشة من النازحين خارج المخيمات المعرضين لخطر انعدام الأمن الغذائي والعائدين إلى مناطق حرجة أو ماوى خطر.

واستمر برنامج الأغذية العالمي المشاركة في قيادة الفريق العامل المعني بالأمور النقدية مع منظمة فيلق الرحمة (Mercy Corps)، وتنسيق استخدام النقد في إطار خطة الاستجابة الإنسانية لعام 2021 [4]. كما يرأس برنامج الأغذية العالمي فريق العمل المعني بالأمور اللوجستية. وقام برنامج الأغذية العالمي بتنظيم عدة دورات تدريبية لتعزيز القدرات مع شركائه، بما في ذلك في مجال مراعاة النزاعات والمساواة بين الجنسين.

برز عمل برنامج الأغذية العالمي في مجال تحليل نقاط الضعف (الهشاشة) ورسم الخرائط في العراق في عام 2021. في شراكة وثيقة مع منظمة الأغذية والزراعة والصندوق الدولي للتنمية الزراعية والبنك الدولي، نشر برنامج الأغذية العالمي تقارير مشتركة منتظمة حول تأثير جائحة كوفيد - 19 على الأمن الغذائي. تم نشر قسم خاص حول نقص المياه والتكيف معه في أيلول / سبتمبر. [5]

في عام 2021، واصل برنامج الأغذية العالمي توسيع شراكاته مع الأوساط الأكاديمية. حيث تم إبرام اتفاقيات مع جامعات السلبيمانية والموصل والبصرة بشأن الأبحاث، وتبادل المعرفة، وحاضنة زراعية جديدة، وبرنامج التدريب على مهارات الشباب التابع لبرنامج الأغذية العالمي "التمكين من أجل العمل - EMPACT".

كما عزز برنامج الأغذية العالمي من تواصله مع شركات القطاع الخاص والجهات الفاعلة المحلية - بما في ذلك مراكز الابتكار والحاضنات لتحقيق تأثير كبير ودعم للمجتمعات المحلية الهشة والوصول بهم نحو حياة لها القدرة على الصمود والتعافي. وبرنامج الأغذية العالمي حاليًا هو في طور المراحل

المتقدمة من المناقشات مع أصحاب المصلحة في القطاع الخاص لتنفيذ أنشطة بناء القدرة على الصمود.[6]

استعراض الجانب المالي للخطة الاستراتيجية القطرية

رغم توفير الموارد للخطة الاستراتيجية القطرية لبرنامج الأغذية العالمي في العراق (CSP) بنسبة 97 في المائة من خطته القائمة على الاحتياجات، إلا أن 55 في المائة فقط من الأموال الجديدة قد تم جمعها في عام 2021. وهذا يمثل انخفاضًا مقارنة بعام 2020 (حيث تم الحصول على موارد بنسبة 78 في المائة). بالإضافة إلى ذلك، تبين أن توقيت الأموال يمثل تحديًا كبيرًا، مما أدى إلى تغيير حالة التمويل على مدار العام وبالتالي أثر على أنشطة البرنامج.

ونظرًا للسياق التشغيلي المتقلب في العراق، أجرى برنامج الأغذية العالمي مراجعة للميزانية في آذار / مارس لزيادة عدد المستفيدين من النازحين الذين سيتم مساعدتهم وتمديد برنامج التغذية المدرسية حتى أيار / مايو 2022.

وكانت الجهات المانحة الرئيسية للخطة الاستراتيجية القطرية في عام 2021 هي ألمانيا والولايات المتحدة واليابان وكندا والاتحاد الأوروبي، وسويسرا، وكوريا، وأيرلندا. وقد قامت حكومة العراق بتمويل برنامج التغذية المدرسية تمويلًا كاملاً.

في إطار النتيجة الاستراتيجية 01، أثرت ظروف التمويل الصعبة في عام 2021 على استراتيجية برنامج الأغذية العالمي لدعم الأسر النازحة الهشة. وتم استلام 18 مليون دولار أمريكي للمساعدات الغذائية العامة للنازحين في آب / أغسطس، مما أدى إلى تحسين مستوى التمويل الإجمالي. على الرغم من إغلاق الحكومة لمعظم المخيمات الخاصة بالنازحين، إلا أن العديد من العوائل لم تتمكن من العودة إلى مواطنها الأصلية واحتاجت إلى المساعدة. وقد تمكن برنامج الأغذية العالمي من خلال التطبيق "شارك وجبتك الغذائية ShareTheMeal" من الاستمرار في دعم هذه الأسر المحتاجة [1].

وفي إطار النتيجة الاستراتيجية 02، قامت كل من ألمانيا واليابان وسويسرا وكندا بتمويل أعمال وأنشطة برنامج الأغذية العالمي في مجال بناء القدرة على الصمود وسبل كسب العيش، مع قيام ألمانيا بتقديم معظم التمويل. وتُعزى قاعدة المانحين الموسعة من أجل أنشطة وأعمال بناء القدرة على الصمود في عام 2021 إلى جهود برنامج الأغذية العالمي لزيادة الدعم. كما كانت هناك زيادة في مشاركة دول مجلس التعاون الخليجي وكيانات القطاع الخاص [2]. ويمثل تنوع قاعدة المانحين إحدى الأولويات. حيث يساعد على توسيع نطاق الأنشطة في إطار الحلول الدائمة في مناطق العودة، ويدعم الحكومة في تطوير البرامج المتعلقة بتغير المناخ، ويتعامل مع القضايا المزمنة المتمثلة في بطالة الشباب والفقير، لا سيما في المحافظات الجنوبية. وواصل برنامج الأغذية العالمي تعزيز التمويل المتعدد السنوات الذي يمكن التنبؤ به لضمان التدخلات طويلة الأجل، لا سيما مع قيام برنامج الأغذية العالمي بزيادة محفظة برامج بناء القدرة على الصمود في عام 2022، وهو أيضًا العام الأخير لخطة الاستجابة الإنسانية في العراق. لقد ساعد المانحون الذين يدعمون برنامج الأغذية العالمي في بناء القدرة على الصمود في تغيير حياة الأسر الهشة وتقديم حلول مبتكرة لمعالجة القضايا الشاملة للبطالة وتغير المناخ.





بموجب النتيجة الاستراتيجية 03، تعزيز القدرات والحماية الاجتماعية، فقد قامت الحكومة بتمويل برنامج التغذية المدرسية تمويلًا كاملاً. تم إيقاف تنفيذ البرنامج مؤقتًا بسبب جائحة كوفيد - 19 وإغلاق المدارس ابتداءً من أوائل عام 2021 حتى كانون الأول / ديسمبر مما أدى إلى نقص في الإنفاق. بالإضافة إلى ذلك، نفذ برنامج الأغذية العالمي بالشراكة مع منظمة الأمم المتحدة للطفولة (اليونيسف) "مشروع تعليم الفتيات" في البصرة لدعم الفتيات من الأسر الضعيفة ماليًا لإكمال تعليمهن. كما استمرت أنشطة رقمنة نظام التوزيع العام للحصص التموينية (PDS)، بدعم من ألمانيا والولايات المتحدة والاتحاد الأوروبي. ويهدف المساعدة في إصلاح نظام الحماية الاجتماعية وتعزيز قدرة حكومة العراق، وفي عام 2021، أطلق برنامج الأغذية العالمي مع منظمة العمل الدولية (ILO) ومنظمة اليونيسيف برنامجًا جديدًا مشتركًا للحماية الاجتماعية مع الحكومة، وبتنفيذ من الاتحاد الأوروبي. في مبادرة بارزة ومهمة [3].

استمر نظام رصد الجوع التابع لبرنامج الأغذية العالمي طوال جائحة كوفيد - 19، بتوفير بيانات وتحليلات أسبوعية حول الأمن الغذائي، ودعم عملية صنع واتخاذ القرارات القائمة على الأدلة من قبل الجهات الفاعلة الرئيسية في شراكة وثيقة مع البنك الدولي.

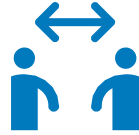
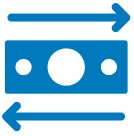
يعتبر التمويل متعدد الأطراف والمتعدد السنوات أمرًا حيويًا لضمان استجابة مرنة وتغطية أوجه العجز والثغرات في دعم المجتمعات المحلية الهشة [4]. ويعرب برنامج الأغذية العالمي عن شكره وتقديره بشكل خاص للجهات المانحة متعددة الأطراف، بما في ذلك أيرلندا والسويد، ولتمويل متعدد السنوات الذي تقدمه ألمانيا.

استعراض مالي للخطة الاستراتيجية القطرية السنوية
حسب الحصيلة (النتائج) الاستراتيجية

| 0 | خطة قائمة على الاحتياجات | خطة التنفيذ | الموارد المتاحة | الإتفاق |
|---|-----------------------------|---------------|--------------------|--------------|
| 01: الأشخاص المتضررون من الأزمات في العراق، بمن فيهم النازحون واللاجئون، قادرون على تلبية احتياجاتهم الغذائية والتغذية الأساسية أثناء الأزمات وبعدها على مدار العام. | 60,803,062.0 | 54,768,558.0 | 55,433,046.0 | 43,429,887.0 |
| 02: المجتمعات المحلية المستهدفة، بما في ذلك المزارعون، تم تعزيز سبل العيش وزادت القدرة على الصمود أمام الصدمات بحلول عام 2024. | 36,380,776.0 | 20,552,704.0 | 26,425,928.0 | 18,353,591.0 |
| 03: المؤسسات الوطنية ودون الوطنية عززت قدرات وأنظمة الاستهداف ومساعدة الأشخاص الضعفاء الذين يعانون من انعدام الأمن الغذائي بحلول عام 2024. | 21,341,172.0 | 18,955,386.0 | 24,496,827.0 | 5,853,730.0 |
| | 0.0 | 0.0 | 8,688,157.0 | 0.0 |
| إجمالي تكاليف التشغيل المباشرة | 118,525,010.0 | 94,276,648.0 | 115,043,958.0 | 67,637,208.0 |
| تكاليف الدعم المباشر (DSC) | 8,171,592.0 | 8,278,225.0 | 11,047,078.0 | 6,844,638.0 |
| إجمالي التكاليف المباشرة | 126,696,602.0 | 102,554,873.0 | 126,091,036.0 | 74,481,846.0 |
| (ISC) تكلفة الدعم غير المباشر | 8,235,279.0 | 6,666,067.0 | 4,354,046.0 | 4,354,046.0 |

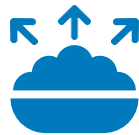
| | | | | |
|---------------|--|--|--|---|
| إجمالي المبلغ |  134,931,880.0 |  109,220,939.0 |  130,445,082.0 |  78,835,892.0 |
|---------------|--|--|--|---|

الحصيلة الاستراتيجية 01: الأشخاص المتضررون من الأزمات في العراق، بمن فيهم النازحون واللاجئون، قادرون على تلبية احتياجاتهم الغذائية والتغذوية الأساسية أثناء الأزمات وبعدها على مدار العام.



زاد برنامج الأغذية العالمي من قيم التحويلات النقدية الشهرية إلى النازحين وأسر اللاجئين السوريين، نظرا لارتفاع أسعار المواد الغذائية تم تسليم المساعدات النقدية والغذائية بأمان إلى أكثر من **286,500** نازح ولاجئ سوري في عام 2021.

المساعدات الشهرية التي يقدمها برنامج الأغذية العالمي ساعدت العوائل على استقرار وضع امنها الغذائي بعد تخفيض قيمة الدينار العراقي والذي أدى الى ارتفاع أسعار المواد الغذائية



تم توزيع حصص الطعام الجاهز للأكل (حصص الاستجابة، الفورية، IRRs) لمساعدة العوائل في الحجر الصحي أو الذين تم نقلهم من المخيمات الرسمية.



وأطلق برنامج الأغذية العالمي مساعدات نقدية شهرية للأسر الهشة التي لم تعد تسكن في المخيمات الرسمية في يوليو/تموز، والذي استمر حتى تشرين الاول / أكتوبر بسبب نقص التمويل

في إطار النتيجة الاستراتيجية 01، واصل برنامج الأغذية العالمي أنشطته في مجال الاستجابة للأزمات من خلال تقديم المساعدات الغذائية الشهرية للنازحين العراقيين واللاجئين السوريين وغيرهم من السكان المتضررين من الأزمات، من خلال التحويلات القائمة على النقد (CBT) وحصص الاستجابة الفورية الجاهزة للأكل (IRRs) في حالات الطوارئ. وتتماشى هذه الأنشطة مع مهمة وتفويض برنامج الأغذية العالمي لتحقيق الهدف 2 من أهداف التنمية المستدامة: القضاء على الجوع. تم تمويل النشاط بنسبة 66 في المائة من الخطة القائمة على، الاحتياجات، باستثناء الأموال المرحلة من عام 2020.

على الرغم من التدابير المتخذة لاحتواء جائحة كوفيد - 19، تمكن برنامج الأغذية العالمي من تقديم المساعدات شهريا إلى الفئات الضعيفة (الهشة) من السكان. واصل برنامج الأغذية العالمي تقديم سلة غذائية عينية من حصص الاستجابة الفورية الجاهزة للأكل IRR للأسر الخاضعة للحجر الصحي والتي لم تكن قادرة على التسوق لشراء، الطعام، وكذلك للأسر التي تغادر المخيمات الرسمية. تلقت معظم العائلات المساعدات من خلال التحويلات القائمة على النقد CBT وكانت على شكل تحويلات مالية عبر الهاتف، المحمول، أو النقد، المباشر، أو "القسائم الإلكترونية" والتي يمكن استرداد قيمتها في متاجر

في أواخر كانون الأول (ديسمبر) 2020، أعلن البنك المركزي العراقي عن أكبر تخفيض لقيمة الدينار العراقي منذ عام 2003، وذلك لمواجهة العجز المالي والنقائص الأساسية للدولة بما في ذلك رواتب موظفي الحكومة. وفيما يتعلق بالدولار، الأمريكي، فقد انخفضت قيمة الدينار العراقي بنسبة 18.6 في المائة (مقابل ارتفاع قيمة الدولار الأمريكي بنسبة 22.85 في المائة). أدى هذا التخفيض في قيمة العملة إلى موجة من الزيادات في أسعار بعض المواد الغذائية الأساسية في سلة الغذاء المحلية والتي كان لها آثار سلبية على الأمن الغذائي للأسر من الفئات الهشة. على هذا، الأساس، قام برنامج الأغذية العالمي بتعديل القيمة الشهرية للتحويلات النقدية لضمان عدم تأثر المستفيدين الذين يتلقون المساعدات. بالنسبة للأسر، النازحة، قام برنامج الأغذية العالمي بزيادة قيمة التحويلات الشهرية للمساعدات من 17,000 دينار عراقي (11.72 دولار أمريكي) إلى 18,500 دينار عراقي (12.76 دولار أمريكي) للفرد الواحد؛ أما بالنسبة للأسر، اللاجئين، كانت الزيادة من 22,000 دينار عراقي (15.17 دولار أمريكي) إلى 24,000 دينار عراقي (16.55 دولار أمريكي) للفرد. ويواصل برنامج الأغذية العالمي رصد أسعار المواد الغذائية لتحديد ما إذا كانت هناك حاجة إلى تعديل القيمة الشهرية للتحويلات النقدية.

واصلت الحكومة إغلاق مخيمات النازحين اعتباراً من تشرين الأول / أكتوبر 2020، كجزء من خططها لعودة النازحين إلى مناطقهم، الأصلية، مما أدى إلى عودة آلاف الأسر في العراق الاتحادي [1] إما إلى مناطقهم الأصلية أو نزوحهم مرة أخرى إلى مكان آخر [2]. تعيش العديد من العوائل في مخيمات رُفعت عنها الصفة الرسمية وتم تصنيفها على أنها "مستوطنات غير رسمية" أو "مخيمات غير رسمية".

أشارت التقييمات التي أجراها برنامج الأغذية العالمي والمنظمة الدولية للهجرة وبرنامج الأمم المتحدة الإنمائي ومكتب تنسيق الشؤون الإنسانية (OCHA) إلى أن العديد من العوائل لم تتمكن من تطوير الاعتماد على الذات بعد أن أجبرت على مغادرة، المخيمات، وإنها تواجه مزيداً من الضعف والهشاشة في شكل انعدام الأمن الغذائي خارج أماكن المخيمات [3]. وبما أن ما يقرب من 30 في المائة من النازحين لم يعودوا يعيشون في مخيمات، رسمية، لذا فقد كان لديهم معدل مرتفع من انعدام الأمن الغذائي يصل إلى 45 في المائة، وفي تموز / يوليو، أطلق برنامج الأغذية العالمي مبادرته لمساعدة وودع هذه الأسر على وجه التحديد. ومع ذلك، كان يجب أن تنتهي تلك المبادرة في تشرين الأول / أكتوبر بسبب نقص التمويل.

على أرض، الواقع، تبقى الاستجابة لاحتياجات سكان المخيمات تمثل أولوية بالنسبة للجهات الفاعلة في المجال، الإنساني، نظراً لأن هذه الشريحة من الأفراد لديها فرص أقل للوصول إلى الخدمات العامة. وفي عام 2021، أكمل برنامج الأغذية العالمي 12 دورة توزيع شهرية في تسع محافظات في جميع أنحاء البلد، ودعم ما معدله 93 في المائة من الأشخاص ذوي الأولوية كل شهر. وكان نحو 49 في المائة منهم من النساء، والفتيات، وما يقارب 73 في المائة من النازحين و 27 في المائة من اللاجئين.

وظل العمل عن كثب مع النظراء الحكوميين يمثل أولوية، رئيسية، أولاً وقبل كل شيء مع وزارة الهجرة والمهجرين لضمان التكامل، المستمر، من خلال نظام "استكمال أو تعزيز الرصيد" حيث كلما وفرت وزارة الهجرة والمهجرين السلالة الغذائية، للنازحين، يقوم برنامج الأغذية العالمي "باستكمال" الرزمة الحكومية بجزء أقل من المساعدات النقدية. واعتباراً من آب / أغسطس 2021، أوقفت وزارة الهجرة والمهجرين المساعدات الغذائية بشكل مؤقت مشيرةً إلى نقص في الموارد.

في الربع الثالث من العام، قام برنامج الأغذية العالمي بتخزين الطرود الغذائية الجاهزة للأكل في مواقع رئيسية في جميع أنحاء البلاد، مما ساعد على سد الثغرات الفورية في، المخيمات، وبشكل أساسي كدعم للنازحين الذين يغادرون المخيمات في غضون مهلة قصيرة وكذلك للعوائل الموجودة في الحبر الصحي. واستناداً إلى نتائج رصد حصيللة الأمن الغذائي (FSOM) لشهر آب / أغسطس، كان النازحون الذين يعيشون في مخيمات رسمية أكثر عرضة لانعدام الأمن الغذائي من اللاجئين الذين يعيشون في أماكن رسمية. وفي أيلول / سبتمبر، أجرى برنامج الأغذية العالمي تقييماً في نينوى والأببار وبغداد وديالى والسليمانية وصلح الدين لتحديد الأشخاص الأكثر هشاشة.

وفي اثنين من المخيمات غير الرسمية أو اثنين من التجمعات السكنية العشوائية التي قد تم الإعلان عنها مؤخراً في الأنبار) وهي منطقة بزيب والمجمع السياحي في الحباية (HTC) كان سكانها من بين أكثر الأشخاص عرضة لانعدام الأمن، الغذائي، بسبب وضع الحماية الذي أعاقهم من العودة إلى مناطقهم الأصلية. وهكذا، تدخل برنامج الأغذية، العالمي، حيث قدم ما يقرب من 42 طن من حصص الاستجابة الفورية الجاهزة للأكل IRR والتي تم شراؤها محلياً للمساعدة في تلبية الاحتياجات الغذائية لهؤلاء السكان. وخلال الربع الثالث من عام 2021، قام برنامج الأغذية العالمي بعمليات توزيع عامة للمساعدات الغذائية إلى ما يقرب من 4600 نازح عراقي من الفئات الهشة التي تأثرت بإغلاق، المخيمات، لتلبية احتياجاتهم الغذائية على المدى، القصير، مما يضمن قدرتهم على التكيف مع وضعهم الجديد. ولم يتم إغلاق أي من المخيمات في إقليم كردستان.

تم إجراء تحليلات مبنية على النوع الاجتماعي والعمر بشكل منهجي خلال جميع أشكال المساعدة، الشهرية، مع وجود خطوط منفصلة للنساء والرجال في، المخيمات، وإعطاء الأولوية لكبار السن والأشخاص ذوي الإعاقة. كما شارك كل من النساء والرجال في مناقشات مجموعات أو فرق التركيز على مدار، العام، وشاركوا في رصد، وتقييم مساعدتهم، وسماع آراؤهم، ومقترحاتهم.

في أيار/ مايو 2021 بدأت العوائل العراقية في العودة من مخيم الهول في سوريا. وبناء على طلب من، الحكومة، وافق برنامج الأغذية العالمي مع وكالات الأمم المتحدة الأخرى على تقديم الدعم الإنساني بعد عودة تلك العوائل وخلال المرحلة الانتقالية. يتم استضافة هذه العائلات في مخيم الجدة 1. وعند الوصول، يقوم برنامج الأغذية العالمي بتقديم مساعدات غذائية طارئة غير مشروطة للاجئين العائدين من، سوريا، لتلبية احتياجاتهم الغذائية الملحة. كما يتم توفير حصص الاستجابة الفورية الجاهزة للأكل IRR لأيام الخمسة الأولى [4]. واعتباراً من كانون الأول / ديسمبر 2021، وصل عدد الدفعة الثالثة من العائدين العراقيين من مخيم الهول إلى ما يقرب من 1300 فرد.

تم إجراء آخر رصد لحصيللة الأمن الغذائي FSOM للنازحين واللاجئين السوريين في آب / أغسطس. كشف تحليل البيانات أنه على الرغم من أن حالة الأمن الغذائي للنازحين وعوائل اللاجئين السوريين لم تتعاف إلى مستويات ما قبل جائحة كوفيد - 19، إلا أن مقارنةً بالجولة السابقة من بيانات رصد حصيللة الأمن الغذائي FSOM التي تم جمعها في كانون الأول / ديسمبر 2020، فقد لوحظت بعض التحسينات بين عوائل اللاجئين السوريين التي تمت مساعدتها. وقد ساعدت المساعدات الغذائية في استقرار أوضاعهم وتجنب المزيد من التدهور بعد تخفيض قيمة الدينار العراقي وارتفاع أسعار السلع الغذائية الأساسية.

اتساقاً مع مستويات بيانات رصد حصيللة الأمن الغذائي FSOM، السابقة، تمت مساعدة ما يقرب من نصف الأسر النازحة في تبني استراتيجيات

مواجهة الأزمات (42 في المائة) واستراتيجيات لمواجهة حالات الطوارئ (7 في المائة). وقام النازحون بإنفاق 56 في المائة من ميزانيتهم على الغذاء، بزيادة قدرها 6 نقاط مئوية مقارنة بشهر كانون الأول / ديسمبر 2020. وكانت درجة الإنفاق على الغذاء أقل بالنسبة للأسر التي تتلقى مساعدات غذائية من وزارة الهجرة والمهجرين أو دعم من نظام التوزيع العام (الحصة التموينية). وكان الإنفاق على الصحة أعلى في الأسر التي كان أحد أفرادها مصابًا بمرض مزمن أو إعاقة، أو الأسر التي يبلغ فيها عمر رب الأسرة 60 عامًا أو أكثر. أثر التحسن في درجة استهلاك الغذاء للأسر بشكل إيجابي على الأمن الغذائي العام بين الأسر التي تمت مساعدتها (انخفضت نسبة الأسر التي تعاني من انعدام الأمن الغذائي من 13 في المائة في ديسمبر/كانون الأول 2020 إلى 8 في المائة بحلول أغسطس/آب 2021).

في ديسمبر/كانون الأول، أعلنت وزيرة الهجرة والمهجرين عن إغلاق جميع مخيمات النازحين في العراق باستثناء تلك الموجودة في إقليم كردستان. ويواصل برنامج الأغذية العالمي رصد السكان النازحين باستمرار، وتتبع تحركاتهم واحتياجاتهم وتعديل الاستجابة وفقًا لذلك.

مؤشر الاعتبارات المبنية على النوع الاجتماعي والعمر لدى برنامج الأغذية العالمي

| رمز الرصد GAM | نشاط الخطة الاستراتيجية القطرية |
|---------------|---|
| 4 | تقديم المساعدات الغذائية غير المشروطة للنازحين واللاجئين وغيرهم من الفئات المتضررة من الأزمات |

الحصيلة الاستراتيجية 02: عززت المجتمعات المستهدفة، بما في ذلك المزارعون، سبل كسب العيش وزادت القدرة على الصمود أمام الصدمات بحلول عام 2024.



ساعدت مشاريع سبل كسب العيش في المناطق الحضرية ما يقرب من 3000 مشارك من خلال التدريب والمنح لبدء أعمال تجارية صغيرة، مما أدى إلى إطلاق الاقتصادات المحلية



أفاد 88 في المائة من المشاركين في المساعدات الغذائية مقابل إنشاء الأصول FFA بفوائد تعزيز قاعدة أصول سبل كسب العيش، والقدرة على الزراعة والانتاج مرة أخرى.



وجد 21 في المائة من خريجي برنامج التمكين للعمل EMPACT فرصا للعمل كنتيجة مباشرة لتدريب برنامج الأغذية العالمي وأفاد 81 في المائة منهم بأنهم زادوا من دخلهم



دعمت مشاريع بناء القدرة على الصمود التي نفذها برنامج الأغذية العالمي ما يقرب من 104,500 شخص في عام 2021، مع استفادة مئات الآلاف الآخرين بشكل غير مباشر في المجتمعات المحلية.



إن الحلول الذكية للمناخ - وخاصة في جنوب العراق - أدخلت المضخات التي تعمل بالطاقة الشمسية، وقنوات الري، والأبار، والمزيد، لمساعدة المجتمعات المحلية على التكيف

في إطار النتيجة الاستراتيجية 02، وسع برنامج الأغذية العالمي أنشطة لبناء القدرة على الصمود في عام 2021، ولا سيما في مناطق العودة بعد النزوح، وفي جنوب العراق. دعم برنامج الأغذية العالمي الأشخاص العائدين من المخيمات ومن النزوح والمجتمعات المحلية المضيفة من خلال نهج شامل، بما في ذلك حلول سبل كسب العيش في المناطق الريفية والحضرية وتدريب التمكين من أجل العمل "EMPACT" الذي يركز على الشباب، والذي أدى إلى تحسين وضعهم وخلق فرص العمل. تم تحديد هذه المشاريع على أنها حيوية لأن العراق يعاني من ارتفاع معدلات البطالة وأن قطاعه الزراعي يكافح في مرحلة ما بعد، الصراع، ومع الآثار السلبية لتغير المناخ. تم تصميم المبادرات التي أطلقها برنامج الأغذية العالمي لبناء القدرة على الصمود بشكل مباشر وفقا للسياق، وساهمت في تغيير حياة الأشخاص الذين تمت مساعدتهم ومساعدة مجتمعاتهم المحلية.[1]

في عام 2021، وبسبب نقص التمويل، اضطر برنامج الأغذية العالمي إلى خفض حجم برامجه الخاصة ببناء القدرة على الصمود وفقاً لذلك. تم دعم ما يقرب من 104,500 شخص بشكل مباشر من خلال أنشطة المساعدات الغذائية للأصول وسبل كسب العيش في المناطق الحضرية وأنشطة "التمكين من أجل العمل EMPACT"، مع دعم مئات الآلاف الآخرين بشكل غير مباشر في المجتمعات المحلية. وكان نصف المشاركين في المشاريع من النساء.

المساعدات الغذائية مقابل إنشاء الأصول (FFA)

لاستعادة سبل كسب العيش القائمة على الزراعة لصغار المزارعين (أصحاب الحيازات الصغيرة) والمتأثرين بالصراعات وتغير المناخ، يقوم برنامج الأغذية العالمي، بالتعاون مع السلطات الوطنية والمحلية وتسعة شركاء متعاونين من المنظمات غير الحكومية، بتنفيذ تدخلات مجتمعية في مجال الغذاء مقابل إنشاء الأصول المجتمعية الرامية إلى إصلاح وإعادة تأهيل البنية التحتية الزراعية الحيوية وتعزيز قدرات المشاركين.

أعطى برنامج الغذاء مقابل إنشاء الأصول الأولوية للمحافظات التي تعاني من الانعدام الشديد للأمن الغذائي وهي: نينوى والأنبار وصلاح الدين وذي قار، والبصرة، لتلبية احتياجات العوائل الهشة على أفضل وجه، بما في ذلك العائدين من المخيمات [2]. وشملت الأصول المجتمعية التي تم إنشاؤها أو إعادة تأهيلها: الري، ومضخات المياه، بما في ذلك المضخات التي تعمل بالطاقة الشمسية، والصوبات / الدفيئات الزراعية، والحدايق المنزلية، والأبار، وأفران الخبز، ومغاطس الأغنام، وزراعة المحاصيل المنتجة، مثل أشجار

الزيتون. وبعد الانتهاء، تم تسليم الأصول للسلطات المحلية وللمشاركين في المشروع لضمان استمرار استفادة أفراد المجتمع المحلي من تلك الأصول التي تم إنشاؤها بعد مدة المشروع، مما عزز الملكية وإدارة المجتمع.[3]

وشملت مواضيع تعزيز القدرات: الزراعة الحرجية، وتجهيز الأغذية، وإنتاج الألبان، وتعزيز التقنيات الزراعية الحديثة - لا سيما في المناطق المتأثرة بشحة المياه. وتم دعم أكثر من 2100 امرأة من ربات الأسر، وتلقى أكثر من 1000 مشارك تدريباً على الاستعداد والتأهب المجتمعي والإنذار المبكر والحد من مخاطر الكوارث والتكيف مع تغير المناخ. تم إصلاح أو إنشاء أكثر من 410 كيلومتر من قنوات الري، مما أدى إلى جلب المياه إلى الأراضي الجافة التي تبلغ مساحتها الإجمالية نحو 24350 هكتاراً، إلى جانب العديد من الأنشطة الحيوية.

وقد قامت عمليات تنظيف القنوات وإصلاحها جنباً إلى جنب مع إعادة تأهيل واستصلاح الأراضي الزراعية وتقنيات الزراعة المبتكرة بمساعدة المزارعين على استعادة أنشطتهم الإنتاجية، والمعيشية، ودعم صناعات سلسلة القيمة المحلية والتواصل مع المزارعين الآخرين المدعومين لتبادل أفضل الممارسات والحلول. ومن خلال نهج متكامل لتوفير الأصول وتعزيز، القدرات، يعمل برنامج الأغذية العالمي على إعادة صناعة الزيتون في محافظة نينوى المتضررة من النزاعات، وإحياء جمعية زيتون بعشيقية التاريخية من خلال توفير آلة عصر الزيتون للمجتمع المحلي لإنتاج منتجات الزيتون. تعمل المبادرة على إعادة بناء سلاسل القيمة الزراعية المحلية إلى مستوياتها ما قبل، الصراخ، ودعم المزارعين من الفئات الهشة المعرضين للخطر، إلى جانب إعادة زراعة أشجار الزيتون في البساتين المجاورة وإنشاء أو إصلاح أنظمة الري. ففي سنجار، على سبيل المثال، فإن حدائق الخضروات والري التي تم إنشاؤها للأسر الهشة تقوم بدعم استهلاك الغذاء وزيادة الدخل للأسر.

وجد مسح رصد نتائج الغذاء مقابل إنشاء الأصول أن الأنشطة قد أدت إلى استقرار استخدام المشاركين للاستراتيجيات القائمة على استهلاك الغذاء [4]. دعمت أنشطة الغذاء مقابل إنشاء الأصول 90 بالمائة من المشاركين في زراعة أراضيهم وزيادة المساحة المزروعة لـ 57 بالمائة من هؤلاء المزارعين مقارنة بالموسم نفسه من العام الماضي [5]. بالنسبة للمشاركين الذين يستخدمون البيوت البلاستيكية في، الزراعة، قام 72 في المائة بتوسيع مساحتهم المزروعة، والإبلاغ عن زيادة في الإنتاج وتنوع المحاصيل مقارنة بالموسم نفسه من العام الماضي، وأبلغ 88 في المائة عن فوائد تعزيز قاعدة أصول سبل كسب العيش، وتحسن نحو 68 في المائة من القدرة على إدارة صدمات ومخاطر المناخ. ولوحظ تحسن في الوصول إلى المعلومات المتعلقة بطقس والمناخ، واستخدام ممارسات سبل كسب العيش القادرة على المقاومة والصمود أمام تغير المناخ، والأصول القادرة على مقاومة تغير المناخ التي تحمي المجتمع المحلي من الصدمات المتعلقة بالمناخ.

ومن خلال التنسيق المستمر مع وزارتي الزراعة والموارد المائية، يواصل برنامج الأغذية العالمي البناء على الشراكات لتوسيع تدخلات الغذاء مقابل إنشاء الأصول لتعزيز سبل كسب العيش الزراعية، ودعم المجتمعات المحلية الهشة ومواجهة تغير المناخ.

سبل كسب العيش في المناطق الحضرية

نظرًا لتخفيف حالات الإغلاق بسبب فيروس كورونا المستجد في عام 2021، قام برنامج الأغذية العالمي بتفتيح نهجه ليشمل نطاقًا أطول وأجلاً وأكثر استدامة لمساعدة الأسر الحضرية المحتاجة [6]. عززت المبادرة فرص كسب العيش في المناطق الحضرية الأكثر هشاشة والتي تعاني من انعدام الأمن الغذائي والفقر والبطالة.

تضمنت معايير الاختيار للمشاركين نقاط الضعف الاقتصادية بسبب كوفيد-19، والبطالة، والإعاقة، والترمل، وفقدان المعيل وغير ذلك. وركز هذا النهج ذي الأولوية القائمة على الاحتياجات على أنشطة المشروع في المحافظات الجنوبية (البصرة وذي قار وميسان)، ومحافظة نينوى في الشمال. قدمت حزم الدعم المتنوعة المساعدة النقدية المشروطة، والتدريب، والمساعدة في تنمية مهارات العمل. عالجت هذه الحزم مجموعة واسعة من الاحتياجات من خلال سد الثغرات التي تعيق بدء أو توسيع الأعمال التجارية الصغيرة، بما في ذلك التمويل والمعرفة الفنية والتجارية والمعدات والوصول إلى سلاسل التوريد وإضفاء الشرعية عليها.

تم التخطيط لأنشطة سبل كسب العيش الحضرية وتنفيذها بالشراكة مع الحكومات المحلية من خلال مراكز التدريب المهني والشركاء الذين يقدمون الخدمات إلى 2920 مشاركًا بالإضافة إلى عوائلهم من مختلف الأعمار والأعراق والانتماءات. قدم البرنامج مجموعة من الدورات المهنية في تقديم الطعام، وتجهيز الأغذية مثل الحفظ، والمهارات التي تم تحديدها على أنها مطلوبة محليًا، مثل ميكانيك السيارات، وصيانة الهواتف المحمولة وصيانة الإلكترونيات، والتصوير الفوتوغرافي والخباطة.

وشمل التدريب وسائل التواصل الاجتماعي والتسويق عبر الإنترنت، وهي منهج / درس يقدره المشاركون ويستفيدون منه لأنهم يستطيعون تسويق مهاراتهم. لم يكن جميع المشاركين قادرين ماليًا بما فيه الكفاية للبدء بعمل رسمي على الفور، ومع ذلك فإن تسويق منتجاتهم و / أو خدماتهم عبر الإنترنت يضمن استمرار قدرتهم على تحقيق الدخل بأقل تكاليف تشغيل. وفي شرق الموصل، أوضح المستفيدون من برنامج الأغذية العالمي كيف تمكنوا من تلقي طلبات منتظمة لمعجناتهم والاستفادة الجيدة من الفرن المنزلي والتدريب على إدارة الأعمال الذي تلقوه من برنامج الأغذية العالمي.

كانت نسبة أكثر من 50 في المائة من المشاركين في سبل كسب العيش الحضرية النساء. قام المشروع بتصميم تدريبًا مبني على النوع الاجتماعي خاصًا يمكن النساء ويزودهن بالمهارات والمعرفة ليصبحوا رائدات أعمال ومعملات لأسرهن. تم إنشاء العديد من الأعمال الناجحة للأشخاص ذوي الإعاقة الذين تلقوا تدريبًا مهنيًا مخصصًا، وتميز التضامن الاجتماعي من خلال تنظيم بازار عام أقامه المشاركون في البرنامج والذين استخدموا إيرادات ذلك البازار لدعم الأيتام. [7]

يعتزم برنامج الأغذية العالمي مواصلة تحسين تصميم المشروع في عام 2022 من أجل مشاركة حكومية أقوى ومزيد من الاستثمار في تعزيز القدرات، وإنشاء روابط مع السوق متعددة القنوات، وتأمين فرص العمل وتحقيق استدامة الأعمال، مما يؤدي إلى إيجاد مصدر دخل مستدام، وضمان الأمن الغذائي للأسر الأكثر ضعفًا.

التمكين من أجل العمل ("EMPACT") !

ان مشروع " التمكين من أجل العمل EMPACT " الحائز على جوائز من برنامج الأغذية العالمي، والذي دخل الآن عامه الخامس، يزود الشباب بالمهارات الرقمية والتدريب على اللغة الإنجليزية التي تمكنهم من الوصول إلى فرص العمل وخلق هذه الفرص عبر الإنترنت. استمرت الفصول الدراسية عبر الإنترنت للسنة الثانية، للحفاظ على سلامة الطلاب من كوفيد - 19. تم تشغيل وحدة التصوير الفوتوغرافي والقصص القصيرة في عام 2021، بعد تجربة ناجحة. وقد فازت خريجة برنامج "التمكين من أجل العمل EMPACT" اللاجئة السورية الشابة زيني بجائزة السيدة الوردية لأفضل مصور طعام للعام - Pink Lady Food Photographer جائزة برنامج الأغذية العالمي لرواة القصص، عن صورتها الفوتوغرافية التي تحمل عنوان "العائلة".

تضمنت الأنشطة التكميلية ربط المشاركين في "برنامج التمكين من أجل العمل EMPACT" بشركات ومنصات متعددة، بما في ذلك [8] JOVOTO (وهي منصة تسويق رائدة) ومع متطوعي الأمم المتحدة، وقدمت Google جلسة حول برمجة "Python" (لغة برمجة عالية المستوى للأغراض العامة) أقام برنامج الأغذية العالمي وشركاؤه معارض مهنية في الأنبار وأربيل ونيوى ودهوك وبغداد والسليمانية، حيث تم تعريف الخريجين على الشركات الرئيسية من مختلف القطاعات. كما تم إجراء بعض معارض المهنية بشكل مبتكر عبر الإنترنت. تم تقديم السير الذاتية للطلاب إلى الشركات وتم عقد جلسات محاكاة للمقابلات في المعارض لإعداد المشاركين لمقابلات العمل المستقبلية.

أشار مسح تم إجراؤه في أيار / مايو 2021 للمتابعة مع خريجي برنامج "التمكين من أجل العمل EMPACT" إلى أن أكثر من 21 بالمائة قد وجدوا عملاً كنتيجة مباشرة لتدريب برنامج الأغذية العالمي، بما في ذلك الحصول على الشهادة. من بين هؤلاء الخريجين، كان نحو 74 في المائة لديهم وظائف غير رسمية، و18 في المائة لديهم وظائف غير رسمية في سوق العمل عبر الإنترنت وسوق العمل عن بعد، و8 في المائة لديهم كلاهما. علاوة على ذلك، أعرب 84 بالمائة من هؤلاء الخريجين عن زيادة في دخلهم [9]. في عام 2022، يعمل برنامج الأغذية العالمي على تعزيز تصميم برنامج "التمكين من أجل العمل EMPACT" لزيادة فرص وأفاق الخريجين، إلى جانب ربطهم بالقطاع الخاص، وتمويل تنمية المشاريع الحكومية، وصناديق الاستثمار الناشئة، وغيرها من فرص التمويل الأخرى.

مؤشر الاعتبارات المبنية على النوع الاجتماعي والعمر لدى برنامج الأغذية العالمي

| رمز الرصد GAM | نشاط الخطة الاستراتيجية القطرية |
|---------------|--|
| 4 | توفير دعم سبل كسب العيش، وإنشاء الأصول وأنشطة التكيف مع المناخ، بما في ذلك تعزيز القدرات، للمجتمعات المستهدفة بما في ذلك المزارعين |

الحصيلة الاستراتيجية 03: قيام المؤسسات الوطنية ودون الوطنية بتعزيز قدراتها ونظمها لاستهداف ومساعدة الضعفاء الذين يعانون من انعدام الأمن الغذائي بحلول عام 2024 .



تم إطلاق تطبيق الهاتف الذكي "تمويني" ("حصتي الغذائية") في النجف، ليستخدمه 1.6 مليون شخص.



أطلق برنامج الأغذية العالمي ومنظمة اليونيسيف ومنظمة العمل الدولية والحكومة العراقية برنامجاً جديداً للحماية الاجتماعية لإصلاح نظام الرعاية الاجتماعية في العراق، بتمويل من الاتحاد الأوروبي على مدى 4 سنوات



تم إحراز تقدم في رقمنة نظام التوزيع (PDS) العام للحصص التموينية ، بهدف إنشاء سجل واحد للأسر المحتاجة إلى الدعم.



تم دعم أكثر من 262,100 طفل بالوجبات المدرسية. ومن خلال مشروع تعليم الفتيات مع اليونيسيف وشركائها، بقيت أكثر من 2500 فتاة في المدرسة.



سلم برنامج الأغذية العالمي أكثر من 40٪ من برنامج التغذية المدرسية إلى وزارة التربية، لتنفيذه، وبواصل دعمه بالخبرات الفنية.

برنامج التغذية المدرسية

استمرت التغذية المدرسية بعد التنفيذ الناجح في عامي 2020 و 2019، بدعم مباشر من برنامج الأغذية العالمي الى حكومة العراق. وفي العام الدراسي 2021/2020، نجح برنامج الأغذية العالمي في الوصول إلى 929 مدرسة في 11 محافظة، حيث قدم وجبات مدرسية صحية لأكثر من 262,100 من تلاميذ المدارس الابتدائية. يتم تمويل هذا البرنامج بالكامل من قبل حكومة العراق، وفي عام 2021، ازدهر التعاون المستمر لبرنامج الأغذية العالمي مع وزارة التربية.

بسبب جائحة كوفيد - 19، أعلنت الحكومة أن التدريس للعام الدراسي 2021/2020 سيكون عن بعد، وعليه توقف برنامج التغذية المدرسية مؤقتاً بعد تنفيذه لمدة شهر واحد من كانون الثاني / يناير إلى شباط / فبراير. واستخدم برنامج الأغذية العالمي هذه الفترة التي كانت دون تنفيذ، للمشاركة بشكل استباقي مع وزارة التربية، للتخطيط لإعادة إطلاق المشروع والوصول إلى عدد أكبر من أطفال المدارس والذي يبلغ 449000 تلميذ. وتماشياً هذه الزيادة مع تسليم المسؤولية إلى الحكومة، حيث تتولى وزارة التربية 40 في المائة من المدارس كبدائية، بينما يواصل برنامج الأغذية العالمي العمل كشريك تقني ويركز على تقديم المشورة المتخصصة والدعم في مجال المشتريات. وتتولى وزارة التربية التنفيذ المباشر في ثلاث مناطق: مدينة الصدر (بغداد) وذي قار والبصرة.

يهدف البرنامج إلى تحفيز الأطفال على البقاء في المدرسة ودعم نتائج تعلمهم، لا سيما في المناطق ذات المجتمعات الهشة والمنكوبة بالفقر. يتم تشجيع الآباء لإرسال أطفالهم إلى المدرسة من خلال تقديم وجبات صحية ومغذية. تحتوي الوجبة المدرسية على خبز طازج وخبز وفاكهة وقنينة ماء [1]. يتم توفير المواد الغذائية محلياً مع تأثير مباشر على تنشيط الاقتصاد المحلي، بما في ذلك خلق فرص للعمل. كما قام برنامج الأغذية العالمي بتدريب موظفي المدارس ومسؤولي التربية المحليين على التواصل بشأن تغيير السلوك الاجتماعي في مجال التغذية، لتشجيع الأكل الصحي وتعزيز قدرات الموظفين حول تحسين تغذية الأطفال والنظافة وممارسة التمارين البدنية. نظراً لأن أنشطة التغذية المدرسية استمرت لفترة قصيرة في عام 2021، لم تحدث تغييرات كبيرة في معدلات استبقاء الطلاب وحضورهم قبل فترة التدخل وبعدها. [2]

وبينما ظلت المدارس مغلقة، ركز برنامج الأغذية العالمي على بناء قدرات الموظفين الحكوميين من خلال ورشتي عمل رفيعة المستوى لوضع خطة لتسليم برنامج التغذية المدرسية إلى الحكومة. وقد شارك موظفون من وزارة التربية ووزارة الصحة ووزارة التخطيط ووزارة التجارة بفاعلية ونشاط في المشاورات والتدريب. وبالتعاون مع الحكومة ووكالات الأمم المتحدة، وضع برنامج الأغذية العالمي المسات الأخيرة على مذكرة مفاهيمية استراتيجية لتحديد المعايير الرئيسية لتعزيز القدرات وتوسيع برنامج التغذية المدرسية على مدى السنوات القادمة.

كما عمل برنامج الأغذية العالمي بشكل وثيق مع وزارة التربية لاستعراض 10 سنوات من التغذية المدرسية في العراق، بما في ذلك الاستراتيجية والأداء والنتائج. تساعد ورقة المراجعة والاستعراض الناتجة عن ذلك في وضع إطار عمل جديد للسياسات، وخطة تسليم مفصلة للتغذية المدرسية، وتيسير الحوار بين وزارة التربية وأصحاب المصلحة الرئيسيين في الحكومة. أجرى برنامج الأغذية العالمي تقييماً للقدرة اللوجستية لوزارة التربية لتحديد قدراتها الحالية على تنفيذ برنامج التغذية المدرسية وتحديد الثغرات التي يتعين سدها من خلال تعزيز القدرات في سلسلة التوريد والتدريب من أجل التسليم الناجح للتنفيذ.

مشروع تعليم الفتيات

في مبادرة مشتركة جديدة، قدم برنامج الأغذية العالمي ومنظمة الأمم المتحدة للطفولة (اليونيسف) مشروعًا تجريبيًا لمساعدة الفتيات المراهقات في البصرة على مواصلة التعلم. وقد صاغ برنامج الأغذية العالمي واليونيسف هذا النهج المبتكر لدعم تعليم تلميذات المدارس في منطقة يغادر فيها العديد منهن المدرسة في عمر مبكر وتكون لديهم فرص محدودة في المستقبل عندما لا يكملن تعليمهن. قدم الشركاء راتبًا نقديًا لأسر 2525 فتاة في المدارس الابتدائية في قضاء شط العرب، من الأسر المتعثرة ماديًا، وذلك لدعم انتقالهن إلى المرحلة المتوسطة من التعليم الثانوي. ان الرواتب (المنح)، التي دفعت بالدينار العراقي بما يعادل 80 دولارًا أمريكيًا، ساعدت الأسر الفقيرة والهشة على إعالة أطفالها. تم دفع ثلاثة أقساط للعائلة بقيمة إجمالية تساوي 240 دولار أمريكي لكل طالبة بقيت واستمرت في التعليم.

غالبًا ما استخدمت أسر الفتيات المخترات المنحة لشراء هاتف محمول أو جهاز لوحي لتمكين الفتيات من حضور الدروس عبر الإنترنت ومواصلة دراستهن؛ في بعض الأحيان كانت هناك حاجة للملابس الأساسية ومواد الرعاية الصحية. يغير المشروع حياة الفتيات من خلال الاستمرار في المدرسة والدراسة. يعمل برنامج الأغذية العالمي مع اليونيسف على عقد ورشة عمل لتسليط الضوء على الدروس المستفادة من هذه التجربة وتحديد امكانية التنفيذ المشترك من أجل مستقبل أفضل لأطفال العراق.

نظام التوزيع العام للحصص التموينية (PDS)

واصل برنامج الأغذية العالمي في عام 2021 العمل عن كثب مع وزارة التجارة لتوسيع الجهود المبذولة في مجال رقمنة عمليات نظام التوزيع العام الورقية. يعد نظام التوزيع العام (الحصة التموينية) أكبر برنامج حماية اجتماعية في العراق، حيث يوفر شهريًا مواد غذائية مدعومة للغالبية العظمى من مواطني العراق. وقد أصبح هذا النظام شبكة أمان أكثر حيوية بسبب الوباء، حيث فقد العديد من الناس مصادر رزقهم. وشهدت القيود المالية والحجم الهائل للبرنامج تحديات في التمويل الحكومي خلال هذه الفترة، مما سلط الضوء على أهمية الإصلاحات الرقمية لتحسين الكفاءات.

في عام 2021، قطع فريق برنامج الأغذية العالمي المعني بنظام التوزيع العام للحصص التموينية خطوات واسعة في تطوير المشاريع وتنفيذها. اختتم برنامج الأغذية العالمي ووزارة التجارة مرحلة إثبات المفهوم لعملية الرقمنة، مما يمهّد الطريق لتوسيع نطاق المبادرة في جميع أنحاء البلاد تحت قيادة الحكومة. كجزء من عملية التوسع، يدعم برنامج الأغذية العالمي الحكومة بطباعة الدفعة الأولى من البطاقات التموينية الإلكترونية "ePDS" لـ 91000 أسرة. قد تؤدي التحديات في سلسلة التوريد العالمية للأجهزة والمعدات الإلكترونية إلى تأخير عملية الطباعة نظرًا لعدم توفر بعض المعدات المطلوبة في الأسواق المحلية. ويناقش برنامج الأغذية العالمي مع وزارة الداخلية (Moi) امكانية استخدام بطاقات الهوية الوطنية العراقية الموجودة مسبقًا والصادرة عن وزارة الداخلية، بدلًا من طباعة بطاقات تموينية متخصصة. يتمثل التحدي الرئيسي لاستخدام بطاقة الهوية الموحدة في قابلية التشغيل البيئي للبيانات؛ وقد نسق برنامج الأغذية العالمي بشكل وثيق مع الحكومة لابتكار حلول رقمية للمواءمة.

كجزء من عمله على الإصلاح الرقمي الوطني، دعم برنامج الأغذية العالمي تقييمًا لقدرات ثلاثة مراكز من أصل 25 مركزًا من مراكز نظام التوزيع العام، على أن يتم إجراء التقييمات المتبقية في عام 2022. ويساعد برنامج الأغذية العالمي وزارة التجارة في إنشاء مركز بيانات في مبانها استعدادًا لتوسيع نظام البطاقة التموينية الإلكتروني ePDS في جميع أنحاء البلاد. يتعاون برنامج الأغذية العالمي أيضًا مع حكومة إقليم كردستان وتم إجراء سلسلة من التقييمات لتوجيه مبادرات مماثلة للتحويل الرقمي وتنمية القدرات. حددت التقييمات القدرة الحكومية المتاحة لنشر وصيانة نظام البطاقة التموينية الإلكتروني ePDS مثل تطبيق "تمويني" ("حصتي الغذائية")، وتطبيق الخدمة الذاتية للمواطن، وتطبيق استرداد الاستحقاق المنفصل الذي سيستخدمه وكلاء الحصص التموينية التابعين لنظام التوزيع العام لتسجيل تحويل السلع الغذائية للمواطنين.

يقوم تطبيق الهاتف الذكي "تمويني" الذي طوره برنامج الأغذية العالمي والحكومة، بربط المواطنين بالحكومة ويتيح الفرصة للعوائل التغلب على بعض التحديات المتعلقة بالتعامل الورقي مع فروع ومراكز نظام التوزيع العام. يمكن للعوائل تقديم طلبات من خلال التطبيق لتحديث بيانات الأسرة الخاصة بهم (على سبيل المثال في حالة الزواج والمواليد الجدد) وهذا يقل بشكل كبير من أوقات الانتظار والصعوبات المرتبطة بملاء المعاملات الورقية والنقل من منازلهم إلى موقع نظام التوزيع العام. يوفر التطبيق "تمويني Tamwini" حلاً آمنًا وسهلاً يحمي ويجمع بيانات الأشخاص في الوقت الفعلي. سيسمح نظام التوزيع العام القوي الذي يتم تحديثه باستمرار بإعطاء الأولوية للأسر الأكثر هشاشة.

في حزيران / يونيو، أطلق برنامج الأغذية العالمي ووزارة التجارة برنامج التطبيق "تمويني" في النجف، ليشمل 1.6 مليون شخص في جميع أنحاء المحافظة. لقد سار توسيع نطاق التطبيق في النجف بنجاح، ويواصل برنامج الأغذية العالمي العمل عن كثب مع الحكومة لتوسيع نطاق التطبيق أكثر.

وكجزء من مبادرات برنامج الأغذية العالمي في مجال الحماية الاجتماعية، تتمثل أحد الأهداف الرئيسية في إنشاء قاعدة بيانات تحدد الاستحقاقات التي يحصل عليها كل مواطن من نظام الحماية الاجتماعية الحكومي، لتفادي ازدواجية وتعزيز الوصول. توفر رقمنة نظام التوزيع العام الأساس المطلوب للوزارات لمواءمة وإنشاء سجل واحد للأسر التي تحتاج إلى الدعم.

في عام 2021، واصل برنامج الأغذية العالمي ووزارة التجارة ووزارة الداخلية التعاون لتحقيق هذا الهدف. يتم الاحتفاظ بقاعدة البيانات الموحدة مع القياسات الحيوية (البايومترية) في وزارة الداخلية، مع مشاركة البيانات بعناية. عمل برنامج الأغذية العالمي على ادماج نظام التوزيع العام مع قواعد بيانات الوزارات الأخرى من خلال "طبقة وسيطة".

أطلق برنامج الأغذية العالمي واليونيسف ومنظمة العمل الدولية والحكومة معًا برنامجًا مشتركًا لإصلاح الحماية الاجتماعية بتمويل من الاتحاد الأوروبي. يقود برنامج الأغذية العالمي جهود الدعوة الاستراتيجية مع الحكومة لتقديم الدعم للفئات الأكثر ضعفًا، مع امكانية الوصول العادل إلى نظام حماية اجتماعية متكامل.

مؤشر الاعتبارات المبنية على النوع الاجتماعي والعمر لدى برنامج الأغذية العالمي

| | |
|---|---------|
| توفير تعزيز القدرات المؤسسية للمسؤولين الحكوميين والشركاء | 4 |
| تقديم الدعم للمسؤولين الحكوميين والشركاء في تعزيز تكنولوجيا المعلومات لإدارة تحديث نظام التوزيع العام ولتعزيز مكون شبكة الأمان في نظام الحماية الاجتماعية الحكومي | لا يوجد |

النتائج الشاملة لعدة قطاعات التقدم المحرز نحو تحقيق المساواة بين الجنسين

تحسين المساواة بين الجنسين وتمكين المرأة بين السكان الذين يساعدهم برنامج الأغذية العالمي

كان للوضع في العراق، الذي اتسم بعدم الاستقرار السياسي والأمني خلال المرحلة الانتقالية بعد انتهاء الصراع، وكذلك آثار جائحة كوفيد-19 تأثير سلبي على النساء والفتيات، اللاتي ما زلن يعشن في مجتمع ذكوري وغير متكافئ. إن فرص العمل للمرأة في العراق منخفضة حيث تبلغ مشاركة المرأة في القوى العاملة نحو 20 بالمائة. النساء اللواتي يشاركن في سوق العمل أكثر عرضة لأن يكن عاطلات عن العمل، أو يعانين نقص في العمالة، أو يعملن بدوام جزئي [1]. هذا يقوض حالة أمنهم الغذائي

في عام 2021، أكمل برنامج الأغذية العالمي في العراق بنجاح برنامجاً لتحويل النوع الاجتماعي (الجنساني) (GTP) التابع لبرنامج الأغذية العالمي، والذي يضمن وضع معايير صارمة لمواءمة الأنشطة الجارية مع سياسة برنامج الأغذية العالمي بشأن المساواة بين الجنسين. أنهى المكتب القطري إجراء تحليل شامل للنوع الاجتماعي بدعم من المكتب الإقليمي في القاهرة لتحسين التنفيذ وادماج المناهج أو الاستراتيجيات التحويلية للمنظور الجنساني (النوع الاجتماعي) في جميع البرامج. [2]

قام برنامج الأغذية العالمي بتعميم المساواة بين الجنسين في جميع التدخلات من خلال المشاورات مع المجتمعات المحلية التي تستهدف النساء، والرجال، والفتيات، والفتيان. تم تمكين المرأة من خلال أنشطة محو الأمية المالية والرقمية للمشاركة في توزيع المساعدات وكذلك تشجيعها على التعبير عن المخاوف المحتملة من خلال الآليات المتاحة.

وقد أظهرت نتائج الرصد أنه في عوائل النازحين والأسر اللاجئين وعلى حد سواء، تؤدي النساء دوراً نشطاً في صنع القرار جنباً إلى جنب مع الرجال. وكانت أنشطة برنامج الأغذية العالمي في مجال القدرة على الصمود شاملة للجنسين، حيث أخذت في الاعتبار احتياجات النساء والرجال في معايير تحديد الأولويات، بما في ذلك، على سبيل المثال، الأنشطة التي تناصر وتدافع عن النساء الأرامل أو المهجورات.

من خلال شبكة النتائج الجنسانية (GRN)، يكون كل مكتب ميداني في العراق قادراً على معالجة قضايا عدم المساواة بين الجنسين والتوعية محلياً بالاحتياجات المختلفة للنساء والرجال والفتيات فيما يتعلق بالأمن الغذائي والتغذية. وتم عقد دورات تدريبية وندوات عبر الإنترنت تتناول أوجه عدم المساواة الرئيسية بين الجنسين في العراق لبرنامج الأغذية العالمي وموظفي شركائه المتعاونين لضمان تعميم مراعاة المنظور الجنسانية في جميع مراحل تنفيذ المشروع وأن تكون بيئة العمل مراعية للنوع الاجتماعي. [3]

ان برنامج الأغذية العالمي هو أيضاً جزءاً من المجموعة الفرعية المعنية بالعنف القائم على نوع الجنس (GBV)، و فرقة العمل المعنية بالنوع الاجتماعي (المسائل الجنسانية) (GTF)، لدعم إدراج وتعميم العنف القائم على نوع الجنس، والعنف الجنسي والعنف القائم على النوع الاجتماعي، والشؤون الجنسانية وبالتنسيق مع فريق العمل المشترك بين الوكالات. ويساهم هذا في أنظمة الإحالة المناسبة، والتي تتماشى مع مسارات الإحالة المشتركة بين الوكالات، حيث يكون الشخص مسؤولاً عن تلقي الحالات الحساسة بينما يقدم الاختصاصي الاستجابة أو الرأي.

في تشرين الثاني / نوفمبر، نظم برنامج الأغذية العالمي حملة خلال "16 يوماً من النشاط ضد العنف القائم على النوع الاجتماعي" تماشياً مع الحملة العالمية للعنف القائم على النوع الاجتماعي، والتي تضمنت أنشطة تفاعلية للتوعية مع شركاء الأمم المتحدة، ومنها تلك التي حدثت في قلعة أربيل، والتواصل الداخلي والخارجي، وندوات عبر الإنترنت مع الموظفين والشركاء والمجموعة الفرعية للعنف القائم على النوع الاجتماعي.

في عام 2021، أطلق برنامج الأغذية العالمي ومنظمة الأمم المتحدة للطفولة (اليونيسف) مشروع تعليم الفتيات [4]. تم إعطاء الأولوية للفتيات بناءً على الوضع الاقتصادي لأسرهن وتم التواصل معهن برسائل توعية لتشجيع أسرهن على مواصلة إرسالهن إلى المدرسة. ركزت الرسائل على التمكين والحق في التعليم ومستقبل أكثر إشراقاً.

نشر مكتب الأمم المتحدة الإقليمي للحد من مخاطر الكوارث دراسة حول القيادة النسائية في الحد من مخاطر الكوارث، وكان برنامج الأغذية العالمي في العراق يمثل واحدة من دراسات الحالة البارزة لتمكين المرأة في مشاريع بناء القدرة على الصمود. [5]

الحماية والمساءلة تجاه السكان المتضررين

يمكن للسكان المتضررين الاستفادة من برامج وأنشطة برنامج الأغذية العالمي بطريقة تضمن وتعزيز سلامتهم وكرامتهم ونزاهتهم. السكان المتضررون قادرون على مساهمة برنامج الأغذية العالمي وشركائه عن تلبية احتياجاتهم من الجوع بطريقة تعكس آرائهم وتفضيلاتهم

الحماية

نظراً للوضع الأمني غير المستقر ولأن العديد من الفئات المحرومة ما تزال تفتقر إلى القدرة أو الثقة لممارسة حقوقها، فإن مخاطر الحماية والضعف في العراق ما تزال قائمة، بما في ذلك العنف والاستغلال وسوء المعاملة. يمكن أن تؤثر هذه العوامل على المساعدة الإنسانية والإنمائية، ويواصل برنامج الأغذية العالمي جهوده لضمان إعطاء الأولوية لسلامة وكرامة ونزاهة الأشخاص الذين يتم خدمتهم ومساعدتهم في العراق عبر جميع البرامج والعمليات.

وقد تحقق ذلك من خلال التدريب والتوعية بالمخاطر الرئيسية وتدابير التخفيف للبرنامج وموظفي شركائه المتعاونين، وتعزيز نظام الإحالة الراهن للحالات الحساسة، وتمثيل برنامج الأغذية العالمي في مجموعة الحماية الوطنية بشأن القضايا الحرجة. تواصل مجموعة الحماية، التي تم انشاؤها، نشاطها وتوجد آليات فعالة للإبلاغ عن الحالات ومتابعتها؛ ويواصل برنامج الأغذية العالمي المشاركة بذلك بنشاط.

يوجد لدى برنامج الأغذية العالمي مبادئ توجيهية صارمة للحماية من الاستغلال والانتهاك الجنسين (PSEA) مع وجود جهات اتصال وتنسيق في كل مكتب فرعي تشرف على جدول أعمال الحماية من الاستغلال والانتهاك الجنسين. شارك المكتب القطري في العراق بدور نشط في مبادرة المقر الرئيسي لبرنامج الأغذية العالمي (HQ) في مشروع تجريبي لتقييم قدرات الشركاء المتعاونين للحماية من الاستغلال والاعتداء الجنسين، حيث يقوم المكتب القطري بعملية تقييم اثنين من شركائه المحليين. لقد أقر برنامج الأغذية العالمي إجراءات وخطة عمل الحماية والوقاية من الاستغلال والانتهاك الجنسين لعام 2021 لتوعية الموظفين.

بذل المكتب القطري للعراق في عام 2021 جهوداً متضافرة لتعميم دمج الإعاقة في جميع برامج، بدعم من مكتب المساعدة الخاص بإدماج الإعاقة في المقر الرئيسي، واستعرض نماذج وطرق جمع البيانات الحالية لدمج جمع بيانات الإعاقة بشكل فعال في عام 2022. وسواصل برنامج الأغذية العالمي القيام بتدريب ودعم الشركاء المتعاونين على طرق واساليب جمع البيانات المنقحة حول الأشخاص ذوي الإعاقة، وحسب الاقتضاء. في عام 2021 تم دعم أكثر من 97,900 شخص من ذوي الإعاقة من خلال أنشطة وبرامج برنامج الأغذية العالمي.

أشارت نتائج الرصد إلى أنه عبر جميع برامج برنامج الأغذية العالمي لدعم النازحين واللاجئين السوريين والعائدين والمجتمعات المحلية المضيفة الهشة، أفاد الجميع بأنهم تمكنوا من الوصول دون عوائق إلى برامج برنامج الأغذية العالمي، وتلقوا المساعدات دون تحديات تتعلق بالسلامة، وأفادوا بأن برامج برنامج الأغذية العالمي كانت كريمة ومحترمة.

المساءلة تجاه السكان المتضررين (AAP)

في عام 2021، عزز برنامج الأغذية العالمي اتصالاته مع المجتمعات المحلية (CWC) بالتعاون مع مجموعة تنسيق وإدارة المخيمات (CCCM) ومشغلي الخط الساخن للأمم المتحدة ومجموعة العمل المعنية بالمساءلة تجاه السكان المتضررين AAP والاتصالات مع المجتمعات المحلية CWC والمجموعات الأخرى لاطلاعهم على أي تغييرات برنامجية.

يعتبر برنامج الأغذية العالمي أن التشاور مع الشركاء هو أحد معايير النجاح الرئيسية التي تضمن تمثيل الأشخاص الذين يتلقون المساعدات وبرنامج الأغذية العالمي تمثيلاً مناسباً. لطالما كان نشر الرسائل الرئيسية، التي تشمل جميع التغييرات التي طرأت أو أدخلت على البرنامج، تشكل إحدى أعلى الأولويات التي ركز عليها برنامج الأغذية العالمي طوال فترات التنفيذ ويتم إبصارها عن طريق المكاتب الميدانية لبرنامج الأغذية العالمي أو من خلال المراقبين الميدانيين للشركاء المتعاونين والمجموعات المشتركة بين الوكالات وفرق العمل. يضمن برنامج الأغذية العالمي تزويد المجتمعات المحلية دائماً بأحدث المستجدات من الجوانب البرمجية والتنفيذية.

أقر برنامج الأغذية العالمي خطة عمل التواصل مع المجتمعات المحلية CWC وتنفيذها لضمان التواصل الفعال ثنائي الاتجاه مع المستفيدين الذين تمت مساعدتهم. في عام 2021، وضع برنامج الأغذية العالمي اللمسات الأخيرة على مذكرة تفاهم مع مفوضية الأمم المتحدة لشؤون اللاجئين (UNHCR) لحشد متطوعي التوعية المجتمعية (COVs) داخل وخارج المخيمات، عندما تكون هناك رسائل مهمة يجب مشاركتها، مثل التغيير في قيم التحويلات القائمة على النقد (CBT) في عام 2021 لدعم الأسر التي تتلقى المساعدة.

يتم تدريب موظفي برنامج الأغذية العالمي والشركاء المشاركين في إدارة آليات التغذية المرتدة المجتمعية (CFMs) على التعامل مع الشكاوى ومتابعتها ومعالجتها وتقديم التعليقات وردود الأفعال بأقصى قدر من السرعة. وقد أدى ذلك إلى خلق وعي أفضل بين المستفيدين الذين تمت مساعدتهم فيما يتعلق بالوصول إلى أدوات آليات التغذية المرتدة المجتمعية CFM لخدمة احتياجاتهم من الحماية الخاصة بهم على أفضل وجه. كما أنهى برنامج الأغذية العالمي من إقامة الصلات بين آليات التغذية المرتدة المختلفة مع الخط الساخن المشترك بين الوكالات الذي يديره مكتب الأمم المتحدة لخدمات المشاريع (UNOPS) ومنصة الشركاء المتعاونين للحصول على البيانات التشغيلية المتنقلة (MoDA) للتقليل من وقت الإحالة والتغذية المرتدة (ردود الأفعال) بين برنامج الأغذية العالمي والمجتمعات المختلفة.

وكفل برنامج الأغذية العالمي ادراج مرفقات خصوصية البيانات مع كل مشروع ومقترح لحماية معلومات التعريف الشخصية (PII) للأشخاص الذين يتم مساعدتهم من مختلف أصحاب المصلحة. كما يتخذ برنامج الأغذية العالمي خطوات لتعميم الحماية في جميع دورات المشاريع، علاوة على ذلك، توجد إجراءات مختلفة للتعامل بشكل مناسب مع الشكاوى ذات الأولوية العالية مثل الغش والاحتيال والفساد والاستغلال والاعتداء الجنسين.

بالإضافة إلى ذلك، يستخدم برنامج الأغذية العالمي منصاته على وسائل التواصل الاجتماعي ووجوده كآلية للتغذية المرتدة واستلام ردود الأفعال والملاحظات. ويتم ذلك بالتنسيق مع مكتب الأمم المتحدة لخدمات المشاريع UNOPS وصندوق الأمم المتحدة للسكان (UNFPA) بشأن الرسائل المشتركة لرسائل التواصل مع المجتمعات المحلية في عام 2021، استحدث برنامج الأغذية العالمي، بدعم من مجموعة الاتصالات في حالات الطوارئ (ETC)، "روبوت محادثة" جديد تمت استضافته

على تطبيق تيليجرام Telegram للهواتف الذكية للأشخاص والمستفيدين الذين تمت مساعدتهم كي يتمكنوا من الحصول بسهولة على معلومات حول مساعدات وبرامج برنامج الأغذية العالمي. بعد البحث في الوصول الرقمي والثغرات في فهم الأشخاص الذين تمت مساعدتهم، حدد برنامج الأغذية العالمي ميزة "إسألني" في "روبوت المحادثة" "AskMe" - Chatbot أو - "IraqAskMeBot" كطريقة أخرى مفيدة ومطلوبة من قبل الأشخاص للحصول بسهولة على معلومات قياسية ومفيدة بشأن مساعدتهم، أو إذا كانوا يحتاجون إلى مساعدة في المستقبل. تم إطلاق "إسألني" "AskMe" في كانون الأول / ديسمبر وهو يقدم حلاً بسيطاً للمشاركة والحصول على المعلومات، خاصةً إذا كان الأشخاص الذين تمت مساعدتهم يشعرون بالتوتر عند الاتصال بشخص غريب [1]. يواصل برنامج الأغذية العالمي تطوير "روبوت المحادثة" Chatbot "لتحسين فائدته كخدمة معلوماتية.

على مدار عام 2021، قام برنامج الأغذية العالمي بتوسيع نطاق عمله المتعلق بمجال مراعاة النزاعات، وذلك من خلال اخصائي مخصص للمساعدة في تعميم الأساليب والنهج المراعية للنزاعات عبر برامج وانشطة برنامج الأغذية العالمي، والتي تشمل عنصرًا قوياً من عناصر التواصل مع المجتمعات المحلية. يواصل اخصائي برنامج الأغذية العالمي البحث لفهم كيف يمكن لعمل برنامج الأغذية العالمي أن يساهم في تهينة الظروف الملائمة للسلام والتماسك الاجتماعي في المجتمعات المحلية التي تتلقى المساعدات. وهذا يتناسب مع التزام برنامج الأغذية العالمي بضمان إنجاز جميع الأعمال في بطريقة حساسة ومراعية للنزاعات؛ والتقليل إلى أدنى حد من مخاطر خلق أو تفاقم الصراعات والتوترات، مع تعظيم الآثار الإيجابية.

تم تصميم دورات تدريبية متقدمة للموظفين المحليين والشركاء والمتعاونين بشأن أدوات ونهج مراعاة النزاع وأدوات تحليل الصراعات، بما في ذلك التواصل مع المجتمعات المحلية CWC استمرت الأبحاث في البصرة وذي قار [1] وعلى الصعيد الوطني، ولا سيما حول برامج بناء القدرة على الصمود التي يقدمها برنامج الأغذية العالمي، مما يساعد على توسيع فهم الروابط بين الأمن الغذائي، والوصول إلى الموارد الطبيعية وسبل كسب العيش والتنافس عليها، ودمج محركات الصراع والديناميكيات والجهات الفاعلة وعلاقات السلطة أو السيطرة على مستوى المجتمع المحلي والاقضية والنواحي.

ومن خلال استمرار المشاورات المجتمعية والتحليل المتخصص، يواصل برنامج الأغذية العالمي اجراء الاختبارات الميدانية للكيفية التي يمكن بها لبرامجه المتعلقة بسبل كسب العيش الخاصة بالصمود التكيفي أن تعزز العلاقات المجتمعية. ومن المتوقع إجراء مزيد من الأبحاث واوراق تبادل المعرفة والمعلومات في وقت لاحق في عام 2022.

تستفيد المجتمعات المستهدفة من برامج برنامج الأغذية العالمي بطريقة لا تضر بالبيئة

لم يتسم تعافي وانتعاش العراق بعد الصراع بالتحديات المتعلقة بالأمن والعمل فحسب، بل كان لتغير المناخ تأثير عميق. يعرف العراق تقليدياً باسم "الأرض الواقعة بين نهريين" أو بلاد الرافدين، الخصبة والمثمرة، ويعاني العراق بشكل متزايد من الأحداث والظواهر المناخية المتطرفة، مما يؤدي إلى تفاقم الهشاشة البيئية وشحة المياه. شهد حوض النهر ثاني أقل معدل لهطول الأمطار منذ 40 عامًا، مع ظهور آثار محسوسة في جميع أنحاء المنطقة. ومع بناء السدود في البلدان المجاورة، انخفض معدل تدفق المياه في نهري دجلة والفرات في العراق بنسبة 29 في المائة و73 في المائة على التوالي. إن التأثير القاسي لتغير المناخ يهدد الأمن الغذائي وفقدان سبل كسب العيش والتقدم المحرز في تحقيق المساواة بين الجنسين. فهو يشكل تهديداً للتمتع الكامل بحقوق الإنسان، ولا سيما بالنسبة للفئات والأشخاص الذين هم الأشد ضعفاً (وهشاشة). كما يساهم تأثير تغير المناخ أيضاً في دفع النزوح الداخلي والهجرة غير المستقرة. وتتحمل النساء والأطفال والشباب العبء الأكبر في هذا الوضع المتدهور.

ولاستعادة بيئة البلد والزراعة على وجه الخصوص، يجب على العراق القيام بخطوات استثمارية وتنموية هائلة لاستعادة الأراضي الخضراء المورقة في البلاد إلى مجدها الذي كانت عليه قبل بضعة عقود فقط. بالنسبة لموسم المحاصيل القادم 2021-2022، من المتوقع مرة أخرى أن تكون الظروف أكثر جفافاً في معظم أنحاء المنطقة. قدرت وزارة الزراعة العراقية أن إنتاج القمح والشعير في الأجزاء الشمالية من البلاد - التي تعتمد بشكل أساسي على هطول الأمطار - يمكن أن يكون أقل بنسبة 70 بالمائة. [1]

أن ارتفاع الأسعار بشكل عام منذ تخفيض قيمة الدينار العراقي بنسبة 18٪ وارتفاع أسعار الاعلاف وانخفاض معدل هطول الأمطار يؤثر بشكل كبير على المزارعين. وفي محافظتي نينوى وصلاح الدين الشماليين حيث هما الأكثر تضرراً من انخفاض معدلات هطول الأمطار، حدد تحليل برنامج الأغذية العالمي أن معدلات عدم كفاية استهلاك الغذاء واستخدام استراتيجيات التكيف السلبي، مثل اقتراض المال أو تناول كميات أقل من الطعام بين سكان هاتين المحافظتين، تكاد تكون ضعف المعدل الوطني. [2]

واستجابة لذلك، يدعم برنامج الأغذية العالمي بشكل فعال جهود التكيف الوطنية من خلال البرمجة القائمة على الأدلة، والتي يتم تنفيذها بالتعاون مع الحكومة العراقية والشركاء من المنظمات غير الحكومية [3]. خلال عام 2021، عقد برنامج الأغذية العالمي العديد من الاجتماعات والمشاورات على المستويين الاتحادي والمحلي مع صانعي القرار الرئيسيين لمعالجة آثار تغير المناخ على الزراعة والأمن الغذائي. ويعمل برنامج الأغذية العالمي مع الحكومة على التدريب وتنمية المهارات وتعزيز القدرة على التصدي لتغير المناخ.

في جميع أنحاء المحافظات الجنوبية بما في ذلك البصرة وذي قار، يقوم برنامج الأغذية العالمي بتنفيذ مشاريع بناء القدرة على الصمود لمساعدة المجتمعات المحلية في الأهوار على التكيف مع تغير البيئة. ويقوم برنامج الأغذية العالمي أيضاً بدعم العراق في التخفيف من آثار المناخ والتكيف مع تغيره من خلال تصميم مشاريع مستدامة تركز على خلق سبل لكسب العيش والتنمية المتوسطة والطويلة الأمد، والتي تعزز الاستثمارات في البنية التحتية للمياه والري، واستخدام الطاقة المتجددة، مثل مضخات مياه التي تعمل بالطاقة الشمسية.

وبالتعاون والشراكة مع جامعة السليمانية، قدم برنامج الأغذية العالمي الطاقة الشمسية لمركز ("التمكين في العمل") EMPACT لأول مرة. كما يعمل برنامج الأغذية العالمي أيضاً على تقليل استخدام البلاستيك في جميع أعماله، بما في ذلك تقديم المساعدة، على سبيل المثال يتم توزيع أكياس التسوق المصنوعة من القماش القابلة لإعادة التدوير للأسر الهشة في المخيمات.

نظام جديد للحماية الاجتماعية

إصلاح نظام الحماية الاجتماعية

إن التحديات المستمرة في العراق حول الغموض السياسي والاقتصادي، وضعف الخدمات العامة، والاضطرابات الاجتماعية الناجمة عن ارتفاع معدل البطالة، تشير إلى أن إصلاح نظام الحماية الاجتماعية يعتبر كأحد الأولويات الرئيسية للبلد. إن الاحتياجات المتغيرة - أثناء وبعد الصراع مع الدولة الإسلامية في العراق والشام (داعش) - تطلبت تحولاً برنامجياً من الاستجابة لحالات الطوارئ والمساعدة على التعافي المبكر إلى الأنشطة الموجهة نحو التنمية المستدامة، وإنشاء نظام رعاية اجتماعية قوي للأشخاص الذين هم في أمس الحاجة إليه.

يعمل برنامج الأغذية العالمي على تعزيز قدرة حكومة العراق في تحسين التخطيط بشكل أفضل واستخدام الموارد المتاحة لتوفير خدمات حماية جيدة وسهلة المنال وتركز على الفئات والمجتمعات المحلية الأكثر ضعفاً.

في عام 2021، أنشأ برنامج الأغذية العالمي ومنظمة الأمم المتحدة للطفولة (اليونيسف) ومنظمة العمل الدولية (ILO) شراكة لتنفيذ تدابير الإصلاح وتقديم الدعم الفني للحكومة من خلال برنامج مشترك متعدد السنوات يموله الاتحاد الأوروبي (EU)، الذي يركز على "تعزيز الاستجابة الفعالة والتعجيل بالإصلاح".

في آذار / مارس، وقع برنامج الأغذية العالمي على **اتفاقية برنامج مشترك** واتفاقيات متعددة الوكالات مع شركاء الأمم المتحدة والاتحاد الأوروبي وتم إطلاق البرنامج. ومنذ منتصف عام 2021، يقود فريق الحماية الاجتماعية التابع لبرنامج الأغذية العالمي جهود الدعوة الاستراتيجية مع الحكومة والوكالات الشريكة وأصحاب المصلحة الخارجيين على المستوى الفني ومستوى صناعات السياسات مع الحكومة الاتحادية في بغداد وحكومة إقليم كردستان شبه المستقلة. إن هذه الدعوة المنسقة والمتضافرة تمهد الطريق أمام المجتمعات المحلية الهشة، بما في ذلك الأطفال والشباب والنساء وكبار السن والعاملين غير الرسميين والأشخاص ذوي الإعاقة والنازحين في العراق للاستفادة من الوصول العادل إلى نظام متكامل للحماية الاجتماعية.

بالتعاون مع شركاء الأمم المتحدة، وقع برنامج الأغذية العالمي مذكرة تفاهم في أيلول / سبتمبر مع وزارة التخطيط (MoP) ووزارة التجارة (MoT) ووزارة العمل والشؤون الاجتماعية (MoLSA)، لإنشاء إطار قانوني كأساس لمبادرات الإصلاح المشتركة. وأنشأ الشركاء لجنة توجيهية رفيعة المستوى، برئاسة الاتحاد الأوروبي ووزارة التخطيط، لقيادة جدول أعمال التعاون التقني والإصلاح.

يعمل البرنامج المشترك على بناء أدلة لاتخاذ قرارات مستنيرة بشأن أنظمة الحماية الاجتماعية في العراق. ويهدف إلى دعم المؤسسات الحكومية ذات الصلة لتحسين تحديد أولويات الفئات الأكثر ضعفاً، والوصول إلى الخدمات، ودمج التدابير التي تستجيب للصدمات، وبناء سجل واحد من شأنه أن يوفر محطة واحدة لجميع الوزارات وأصحاب المصلحة المصرح لهم بتبادل ومشاركة البيانات ذات الصلة بشبكات الأمان الاجتماعية للمواطنين المؤهلين المحتاجين، ومواءمة الخدمات المقدمة وتحسينها.

ويلعب برنامج الأغذية العالمي دوراً مهماً وحاسماً في قيادة المكونات الرئيسية للبرنامج المشترك، لا سيما في مجال الرقمنة وبناء منصات قابلة للتشغيل البيئي تربط بين جميع خطط الحماية الاجتماعية، مدعومة بالجهود المستمرة بشأن رقمنة نظام التوزيع العام للحصص التموينية (PDS).

في عام 2021، قام فريق الحماية الاجتماعية التابع لبرنامج الأغذية العالمي بتنقيح خطة العمل المشتركة مع الوكالات الشريكة لضمان أوجه التآزر والترابط، وتوضيح الأدوار التكاملية وتجنب التداخل، في نهج شامل.

وكجزء من الجهود المبذولة حول **توليد الأدلة**، دعم برنامج الأغذية العالمي الجهاز المركزي للإحصاء (CSO) في مراجعة واستكمال استبيانات المسح الاجتماعي والاقتصادي للأسرة في العراق (IHSES) ووضع اللمسات الأخيرة عليها، والعمل على تضمين مؤشرات لتوليد أدلة حول الأمن الغذائي، وسوق العمل، والفقر، والفقر المتعدد الأبعاد، والحماية الاجتماعية. وأنشأ برنامج الأغذية العالمي لجنة تنسيق للعمل مع اللجنة الفنية المعنية بالمسح الاجتماعي والاقتصادي للأسرة في العراق IHSES للإشراف على جمع البيانات لمدة عام واحد. كما نفذ برنامج الأغذية العالمي أنشطة تعزيز القدرات مع منظمات المجتمع المدني والمكتب الإحصائي في إقليم كردستان KRSO، حيث بدأ عملية التدبير لإنشاء نظام لرصد الأمن الغذائي يراعى فيه النوع الاجتماعي (الجنس) والعمر.

في إطار مكون **بناء القدرة على الصمود**، بدأ برنامج الأغذية العالمي تعاوناً متجدداً مع وزارة العمل والشؤون الاجتماعية ووزارة التعليم العالي والبحث العلمي، في حوار تقني وثيق مع منظمة العمل الدولية لتصميم وتنفيذ برنامج دعم يستجيب للصدمات وبرامج لتعزيز المهارات.

في إطار **رقمنة أنظمة الحماية الاجتماعية**، تم تحديد نطاق العمل بالتشاور مع النظراء الحكوميين الرئيسيين، لمراجعة السياسة القانونية وسياسة حماية البيانات. بدأت الخطوات الأولية في إجراء تحليل شامل لأعمال الرقمنة / تقييم الاحتياجات. تتضمن الرقمنة بناء نقاط تكامل ومنصات قابلة للتشغيل البيئي لربط قواعد البيانات المختلفة ونظم المعلومات الإدارية (MIS)، مما يؤدي إلى إنشاء سجل واحد.

وقد شرع برنامج الأغذية العالمي في **تسليم برنامج التغذية المدرسية** بعد مشاورات رفيعة المستوى مع موظفين فنيين وآخرين معنيين بصنع السياسات من وزارة التربية ووزارة الصحة ووزارة التجارة لتصميم استراتيجية التسليم. وأجرى برنامج الأغذية العالمي تقييمات بشأن بحوث التغذية، وتقييم القدرات اللوجستية للحكومة، وصاغ استراتيجية التواصل لغرض التغيير الاجتماعي والسلوك (SBCC). إن طريق التقدم إلى الامام في عام 2022 يتضمن مرحلة تجريبية من التنفيذ المباشر من قبل الحكومة، لضمان الاستدامة، مع التعاون جنباً إلى جنب مع وزارة التربية للدعوة إلى اعتماد برنامج

بيانات الملاحظات

النظرة العامة

[1] جائزة الابتكار لرواة القصص التي يقدمها برنامج الأغذية العالمي: "الأسرة" لـ زيني عبد الحكيم إبراهيم، العراق، تظهر فيها أهمية اجتماع أفراد الأسرة حول مائدة الطعام مرة واحدة على الأقل يوميا، لأن هذه العادة تعزز الروابط الأسرية، وتعطي شعورا بالدفء العاطفي وتوفر فرصة للحوار وتبادل الأفكار وحل المشاكل <https://www.pinkladyfoodphotographeroftheyear.com/category-winners-2021>.

السياق والعمليات

[1] بالنسبة للنازحين <https://iraqdtm.iom.int/> وللاجئين https://data2.unhcr.org/en/situations/syria_durable_solutions:

[2] على سبيل المثال، تعد إمكانية الحصول على فرص العمل المتحيزة أكثر أشكال التمييز شيوعاً، وتم الإبلاغ عنها بشكل متكرر في المناطق الريفية (17% من المواقع). المنظمة الدولية للهجرة كانون الأول / ديسمبر 2021 https://iraqdtm.iom.int/files/ILA/202112133918167_iom_DTM_ILAVI_Overview_of_Return_in_Iraq.pdf.

[3] سجل نظام رصد الجوع التابع لبرنامج الأغذية العالمي على أن نحو 6 في المائة من العراقيين لم يكن لديهم استهلاك غذائي كاف خلال عام 2021. ويعزى تحسن الأمن الغذائي أيضا إلى حقيقة أن التحسن في الوضع المالي، بسبب ارتفاع أسعار النفط وانخفاض قيمة الدينار العراقي، مكن الحكومة من زيادة توافر السلع الغذائية من خلال نظام التوزيع العام للحصص الغذائية (الحصة التموينية) (PDS)، في أعقاب القيود المفروضة على سلسلة التوريد خلال عام 2020 وأوائل عام 2021.

[4] يقوم السجل الواحد بإنشاء نظاماً موحدًا متوافقًا مع جميع أنظمة الحماية الاجتماعية الحكومية، مع الربط ببطاقات الهوية الموحدة (ID)، كل ذلك لضمان حصول الأشخاص المناسبين على المساعدة المناسبة في الوقت المناسب.

الشراكات

[1] يشكر برنامج الأغذية العالمي جميع شركائه المتعاونين بما في ذلك: مؤسسة المرتقى، منظمة كاريتاس، مؤسسة الإغاثة الإنسانية، منظمة أيادي الرحمة، منظمة OROKOM للإغاثة والتنمية، منظمة الأشخاص المحتاجين، برنامج إعادة بناء العراق للتوظيف، إعادة التأهيل وتعليم الصحة المجتمعية في العراق، منظمة محفظة السامري Samaritan's Purse، المنظمة السويدية للمعونة الإنمائية، جامعة السلمانية، وكالة المساعدات Welthungerhilfe، ومنظمة البصيرة العالمية World vision، الذين دعوا إدارة برنامج الأغذية العالمي المعززة للشراكات من خلال تتبع الامتثال وعمليات التحقق الفوري.

[2] إطار الأمم المتحدة للتعاون في مجال التنمية المستدامة UNSDCF هو أهم أداة لتخطيط وتنفيذ أنشطة الأمم المتحدة الإنمائية على المستوى القطري.

[3] يقوم برنامج الأغذية العالمي ببناء المزيد من الشراكات بشأن خطة العمل المشتركة الناجحة مع اليونيسف بشأن التعاون التقني والتنسيق لتعزيز التعليم في العراق. ويجري وضع اقتراح مشترك على الصعيدين القطري والإقليمي يستند إلى الدروس المستفادة من تنفيذ المشروع التجريبي لدعم تعليم الفتيات في البصرة.

[4] قام فريق العمل المعني بالأمور النقدية أيضًا بالإشراف على تنفيذ التحويلات النقدية المتعددة الأغراض، ولا سيما في المحافظات المتضررة من النزاعات التي تستضيف النازحين والعائدين.

[5] التقرير المشترك متاح على <https://reliefweb.int/report/iraq/food-security-iraq-impact-covid-19-special-section-water-shortages-and-adaptation>.

[6] يود برنامج الأغذية العالمي أن يشكر مؤسسة PepsiCo ومجلس الأعمال الأمريكي العراقي / غرفة التجارة الأمريكية على دعمهما الرئيسي نحو إنشاء شراكات قوية مع القطاع الخاص ابتداءً من عام 2022.

نظرة عامة على الجانب المالي للخطة الاستراتيجية القطرية

[1] تم تقديم الدعم بفضل الولايات المتحدة وألمانيا واليابان وكندا وسويسرا وكوريا وأيرلندا وفراي المانحين.

[2] تم إجراء العديد من المناقشات مع ممثلي الدول بما في ذلك الكويت والإمارات العربية المتحدة والمملكة العربية السعودية وقطر وشركة PepsiCo.

[3] ساهم الاتحاد الأوروبي بمبلغ 30 مليون يورو (10 ملايين لكل شريك من شركاء الأمم المتحدة) في برنامج الحماية الاجتماعية المشترك، على مدى السنوات الأربع المقبلة.

[4] يشكل هذا النهج جزء من خطة عمل الشراكة المستمرة لبرنامج الأغذية العالمي في العراق من أجل الحصول على تمويل مرن ويمكن التنبؤ به ومتعدد السنوات.

الحصيلة الاستراتيجية 01

[1] يشمل العراق الاتحادي جميع محافظات العراق باستثناء تلك التي تديرها حكومة إقليم كردستان شبه المستقلة والتي تشمل دهوك والسليمانية وأربيل.

[2] في شباط / فبراير 2021، تم إغلاق مخيم السلامة للنازحين في نينوى بصورة رسمية، والذي يستضيف ما يقرب من 10,500 نازح، وفي وقت لاحق من العام نفسه، في تشرين الثاني / نوفمبر، أغلقت الحكومة رسمياً 16 مخيماً آخر في عامرية الفلوجة (AAF) في الأنبار، والذي كان يستضيف ما يقرب من 3,000 نازح. قام برنامج الأغذية العالمي بتمديد مساعدته الغذائية في مخيم عامرية الفلوجة AAF في شكل قسائم إلكترونية لجميع سكان المخيم في كانون الأول / ديسمبر 2021، ليستمر ذلك حتى أوائل عام 2022. وقد تم ترك هذه الأسر بدعم محدود حيث تواصل الحكومة ووكالات الأمم المتحدة والمنظمات غير الحكومية والمجتمع المدني التعديل استجاباتهم ودعمهم للأسر المتضررة.

[3] كشف التقييم السريع الذي أجراه برنامج الأغذية العالمي للنازحين السابقين الذين ساعدتهم برنامج الأغذية العالمي خارج المخيمات في شباط / فبراير 2021 مايلي: (أ) حالة النزوح: عاد 66 بالمائة إلى مناطقهم الأصلية، وبقي 6 بالمائة في المخيم نفسه، ونزح 2 بالمائة إلى مخيم رسمي آخر. ونزح 26 بالمائة إلى أماكن خارج المخيمات. (ب) الأمن الغذائي: 41 في المائة من الأسر النازحة خارج المخيمات التي شملها المسح والتي ساعدها برنامج الأغذية العالمي سابقاً كانت تعاني من فقر أو استهلاك غذائي (غير كاف) أو حدودي، وهو ما يمثل نسبة أعلى من تلك الخاصة بالنازحين في المخيمات (26 في المائة مسجلة في نتائج تحليل هشاشة الأوضاع ورسم خرائط الخاص ببرنامج الأغذية العالمي). (ج) أظهر تحليل النهج الموحد للإبلاغ عن مؤشرات الأمن الغذائي (CARI) أن 33 في المائة من جميع النازحين الذين أُجبروا على ترك المخيمات يعانون من انعدام الأمن الغذائي بينما كان 48 في المائة منهم معرضون لانعدام الأمن الغذائي. كانت معدلات انعدام الأمن الغذائي أعلى بالنسبة للنازحين خارج المخيمات الذين نزحوا إلى أماكن أو تجمعات غير المخيمات / خارج المخيمات؛ في هذه المجموعة من النازحين، كان 38 بالمائة من الأسر تعاني من انعدام الأمن الغذائي و45 بالمائة من الأسر معرضة لانعدام الأمن الغذائي.

[4] تم شراء وتوزيع حصص الاستجابة الفورية الجاهزة للأكل IRR أقل من الخطة الأولية، بسبب انخفاض الاحتياجات الفعلية للأغذية العينية عما كان متوقعاً.
[5] يمكن أن يُعزى ذلك إلى حقيقة أن العديد من العائلات ما تزال غير قادرة على مغادرة مخيم الجدة 1 وبالتالي غير قادرة على العمل، ومع ذلك، فقد تم السماح لبعض العوائل بالمغادرة.

الخصيلة الاستراتيجية 02

[1] تم تصميم الأنشطة مع الأخذ في الاعتبار أهداف الأمم المتحدة للتنمية المستدامة (SDGs) التي تركز على القضاء على الجوع (الهدف 2)، والقضاء على الفقر (الهدف 1)، والتعليم الجيد (الهدف 4)، والمساواة بين الجنسين (الهدف 5) والسلام والعدالة والمؤسسات القوية (الهدف 16).

[2] تم تحديد اختيار هذه المحافظات من خلال تحديد ورسم أولويات القدرة على الصمود والاستهداف الجغرافي (RPGT) وهو تصنيف للمناطق الجغرافية (الاقضية) إلى مناطق ذات أولوية بناءً على المؤشرات الاجتماعية والاقتصادية وانعدام الأمن الغذائي والنزوح والمناخ. يسمح تحديد الأولويات بفهم أفضل لكيفية تأثير انعدام الأمن الغذائي والفقر والبطالة والظروف المناخية على أجزاء مختلفة من العراق. يتطلب الانتقال من حالة الطوارئ إلى حالة الانتعاش والتعافي وبناء القدرة على الصمود مناهج مبتكرة، لاستعادة سبل كسب العيش إلى مستويات ما قبل الصراعات، والتخفيف من آثار تغير المناخ والتكيف معه، نحو الاستدامة طويلة الأجل للمجتمعات المحلية التي كانت تحت ضغط مستمر.

[3] كما وقع العديد من المشاركين تعهدات بضمنون فيها التزامهم باستخدام المعاد والأصول والاحتفاظ بها على المدى الطويل.

[4] تبنى غير المشاركين على نطاق واسع استراتيجيات تكيف قائمة على الاستهلاك مقارنة بخطط الأساس، مثل اقتراض المال أو تناول كميات أقل من الطعام. أجريت المسوحات بعد ثلاثة أشهر على الأقل من اكتمال الأنشطة. كان الغرض منها تقييم تأثير أنشطة برنامج الأغذية العالمي في مجال القدرة على الصمود "المساعدات الغذائية مقابل الأصول" على المشاركين في الأنشطة والمجتمعات المحلية ذات الأولوية. وقد تم جمع البيانات الخاصة بهذه العملية بواسطة مراقبين من طرف ثالث.

[5] رصد نتائج الأمن الغذائي (FSOM)، نيسان / أبريل - تشرين الثاني / نوفمبر 2021.

[6] كجزء من الاستجابة لجانحة كوفيد - 19 في عام 2020، قام نهج سبل كسب العيش السريع الذي يتبعه برنامج الأغذية العالمي بدعم آلاف الأشخاص الذين فقدوا وظائفهم للمشاركة في مشاريع النقد مقابل العمل التي تشد الحاجة إليها. وتلقى المشاركون في عام 2020 رواتب نقدية ساعدتهم في تلبية احتياجاتهم الغذائية على المدى القصير وتحفيز الاقتصادات المحلية، مع المساهمة في تنظيف وإعادة تأهيل الأصول العامة والبنى التحتية.

[7] تم إعطاء الأولوية للأشخاص ذوي الإعاقة للحصول على المساعدة من خلال منحهم نقاط ضعف إضافية أثناء عملية الفرز والاختيار، وأجريت عملية تقديم الطلبات في أماكن يسهل الوصول إليها، وتم بذل جهود التوعية باستخدام العديد من القنوات المجتمعية لضمان أقصى قدر من التوعية، كما تم تصميم تدريبات مهنية مخصصة مع مناهج معدلة ومدربين خاصين حسب الحاجة (على سبيل المثال، تم توفير المدربين الذين يعرفون لغة الإشارة للمشاركين الذين يعانون من الصمم).

[8] JOVOTO هي عبارة عن منصة ابتكار مشتركة ومفتوحة تساعد المؤسسات على الوصول إلى الحلول التي تركز على العملاء: <https://www.jovoto.com/>

[9] 86% من الرجال و82% من النساء.

ملاحظات حول البيانات المتعلقة بالجدول:

بيانات عن مؤشرات المخرجات ذاتها D.1.17; D.1.22; D1.5; D.1.65 تظهر في صفين؛ يرجى إضافة القيم المخطط لها والقيم الفعلية في كلا الصفين ذات الصلة للحصول على المجموع الإجمالي للمخطط والفعلية للمخرجات (النواتج).

بعض قيم المتابعة من السنوات السابقة مفقودة؛ ويرجع ذلك إلى حقيقة أنه تم مساعدة مجموعات ضعيفة جديدة من الناس في عام 2021، تختلف عن المجموعات ذات الأولوية في السنوات السابقة. عمل برنامج الأغذية العالمي على إعادة الاستهداف ووضع خط أساس جديد للأشخاص الذين تمت مساعدتهم حديثاً، وبالتالي لا توجد قيم متابعة من السنوات السابقة.

الخصيلة الاستراتيجية 03

ملاحظات البيانات:

[1] تبلغ الاحتياجات اليومية للطفل الذي يتراوح عمره بين 6 إلى 12 عامًا هي 1,850 سعرة حرارية، وتحتوي الوجبة على إجمالي 550 إلى 650 سعرة حرارية، وتغطي 30 بالمائة من إجمالي متطلبات القيمة الغذائية، وفقًا لما أكدته معهد بحوث التغذية العراقي. الوجبة هي عبارة عن مزيج مقبول ومتوازن من الكربوهيدرات والبروتين والدهون والألياف، مع الفاكهة التي توفر الفيتامينات والمعادن الحيوية.

[2] استمر النشاط لفترة أقصر مما هو مخطط له، وبالتالي انخفضت المبالغ الفعلية عن مجموع التحويلات النقدية المخطط لها.

ملاحظات حول البيانات المتعلقة بالجدول:

كان مشروع تعليم الفتيات في البصرة مشروعًا تجريبيًا لعام 2021 فقط وليس جزءًا مباشرًا من نشاط التغذية المدرسية في إطار خطة التنمية المستدامة لمدة أربع سنوات، وبالتالي فإن أهداف خطة التنمية المستدامة غير قابلة للتطبيق في هذه الحالة. كما أن القيم لعام 2020 غير موجودة لأن النشاط جرى تنفيذه في عام 2021 فقط، على الرغم من أن الشركاء يأملون في الاستمرار والتوسع في عام 2022.

النشاط 3، نتائج المخرجات: يتم إجراء التحويلات النقدية إلى شركاء برنامج الأغذية العالمي المتعاونين لشراء المواد الغذائية محليًا للوجبات المدرسية، ودعم الموردين المحليين. ثم يتلقى أطفال المدارس الأغذية التي تم شراؤها محليًا.

التقدم المحرز نحو تحقيق المساواة بين الجنسين

[1] تعزيز العمل اللائق في العراق، ILO، منظمة العمل الدولية 2020. https://www.ilo.org/beirut/countries/iraq/WCMS_433682/lang--en/index.htm

[2] انعكست توصيات التحليل في وضع خطة العمل المتعلقة بالمساواة بين الجنسين للفترة 2022-2024 لضمان تعميم مراعاة المنظور الجنساني داخل برنامج الأغذية العالمي وخارجياً مع الشركاء وأصحاب المصلحة الآخرين.

[3] يتم تنفيذ شبكة النتائج الجنسانية GRN في كل مكتب ميداني للإشراف على جدول اعمال النوع الاجتماعي وفقاً للاختصاصات المعتمدة التي تحدد مسؤولياتهم. يتم تعميم مراعاة المنظور الجنساني في جميع دورات المشاريع، ومراجعة المقترحات وإجراء فحوصات عشوائية أثناء تنفيذ الشركاء للأنشطة.

[4] يساعد المشروع التجريبي الفتيات من الأسر التي تعاني مالياً على مواصلة تعليمهن.

[5] القيادة النسائية في الحد من مخاطر الكوارث: أمثلة من الدول العربية، <https://www.undrr.org/publication/womens-leadership-disaster-risk-reduction-examples-arab-states>

ملاحظات حول البيانات المتعلقة بالجدول:

بعض قيم المتابعة لعام 2020 مفقودة؛ القيم لعام 2019 غير موجودة منذ أن بدأت الخطة الإستراتيجية القطرية في 1 كانون الثاني / يناير 2020.

الحماية والمساءلة للسكان المتضررين

[1] من المقرر نشر تحليلين للنزاعات الدائرة في البصرة وذي قار في أوائل عام 2022.

ملاحظات حول البيانات المتعلقة بالجدول:

بعض قيم المتابعة من السنوات السابقة مفقودة ؛ ويرجع ذلك إلى حقيقة أنه تم مساعدة مجموعات ضعيفة جديدة من الناس في عام 2021، تختلف عن المجموعات ذات الأولوية في السنوات السابقة. عمل برنامج الأغذية العالمي على إعادة الاستهداف وخط أساس جديد للأشخاص الذين تمت مساعدتهم حديثاً، وبالتالي لا توجد قيم متابعة من السنوات السابقة.

البيئة

[1] في تشرين الأول / أكتوبر، وتماشياً مع هذه التوقعات، قررت وزارة الزراعة تقليص المساحات السنوية المخصصة للزراعة بنسبة 50٪، بالتشاور مع وزارة الموارد المائية. وقد أصبح تقويض الأسر وسبل كسب العيش وفقدان الماشية والمحاصيل بسبب ندرة المياه حقيقة واقعة لتلك المجتمعات المحلية التي هي الأكثر تضرراً من تغير المناخ.

[2] إن المحافظتان هي موطن لـ 2.5 مليون شخص عادوا إلى ديارهم بعد سنوات من النزوح: ويشكلون أكثر من نصف عدد العائدين في العراق.

[3] عمل برنامج الأغذية العالمي مع شركاء متعاونين لضمان تقييم جميع الأنشطة في مرحلة البداية والتخطيط باستخدام أداة الفرز البيئي والاجتماعي (ESS) القياسية لبرنامج الأغذية العالمي. وقد سلطت هذه الأداة الضوء على أي آثار سلبية محتملة لأي نشاط على البيئة، ومن ثم تم إعداد خطة مخصصة لإدارة المخاطر وفقاً لكل نشاط عند الحاجة إلى ذلك، لضمان اتخاذ تدابير التخفيف المناسبة كجزء من تصميم المشروع.

الإبلاغ عن معلومات المستفيدين في التقارير القطرية السنوية لبرنامج الأغذية العالمي

لوضع تقديرات للعدد الإجمالي للمستفيدين المتفردين الذين قدم لهم برنامج الأغذية العالمي المساعدات سنويًا، يجب تعديل البيانات المستمدة من جميع الأنشطة وطرق التحويلات لإزالة التداخلات وإضافة مستفيدين جدد. وتستند هذه العملية إلى فهم برنامج الأغذية العالمي للسياق المحلي والشراكات والأنشطة؛ يتم تسجيل المجاميع المعدلة الناتجة في نظام الـ COMET (كومييت) هو المستودع الرئيسي لتسجيل قيم المخرجات والنتائج المخططة له والفعالية). تتبع عملية حساب هذه المجاميع المعدلة القواعد الموضوعية أثناء مرحلة تخطيط النشاط، ويمكن تعديل هذه القواعد لتعكس المعلومات الجديدة التي تظهر بمجرد بدء التنفيذ.

يتم التحقق من صحة العدد التقديري النهائي للمستفيدين الذين تمت مساعدتهم في كل بلد من قبل المكاتب القطرية ويتم إدخالهم في نظام COMET في نهاية كل عام:

- إجمالي عدد المستفيدين، وهو مجموع جميع المستفيدين المباشرين الذين تم الوصول إليهم في إطار جميع الأنشطة على مستوى البلد، استنادًا إلى المجاميع المعدلة التي تسعى إلى إزالة التداخل ؛
- إجمالي عدد المستفيدين الذين يتلقون تحويلات غذائية وتحويلات قائمة على النقد وقسائم سلع أو تعزيز القدرات، وهو مجموع جميع المستفيدين المباشرين الذين تم الوصول إليهم في إطار الأنشطة الخاصة بكل طريقة من طرق التحويل هذه، بناءً على التقديرات المعدلة التي تسعى إلى إزالة التداخل ؛
- العدد الإجمالي للمستفيدين الذين تلقوا المساعدات في إطار كل مجال من مجالات البرنامج، ومجموع جميع المستفيدين المباشرين الذين تم الوصول إليهم في إطار مجالات البرامج الثمانية لبرنامج الأغذية العالمي على المستوى القطري ؛
- عدد تلاميذ المدارس الذين يتلقون المساعدة في إطار البرامج المدرسية، ومجموع جميع المشاركين الذين تمت مساعدتهم في إطار البرامج المدرسية، المعدل لاستبعاد التداخلات ومؤيدي الأنشطة مثل المعلمين والطهاة.

على الرغم من أن برنامج الأغذية العالمي يقوم بضمان الجودة لتوفير بيانات المستفيدين التي تتسم بأكثر قدر ممكن من الدقة، إلا أنه لا تزال هناك تحديات عديدة فيما يتعلق بجمع البيانات والتحقق منها وإدخالها ومعالجتها. ينبغي اعتبار أعداد المستفيدين في تقارير التقييم المعتمد ACRs "أفضل التقديرات" رهنا بالإفراط في التقدير أو التقليل من شأنه.

بالنسبة للفترة المشمولة بالتقرير لعام 2021، تم جمع بيانات الإعاقة باستخدام مجموعة متنوعة من الأساليب مثل: معدل انتشار الإعاقة العالمي الذي تصدره منظمة الصحة العالمية والذي تبلغ نسبته 15 في المائة، أو تعداد الأشخاص في الأنشطة الفردية، أو تصنيف البيانات المستمدة من تقارير رصد ما بعد التوزيع (PDMS). . ونظرًا لأن التوجيهات الموحدة لم تكن متاحة في برنامج الأغذية العالمي قبل عام 2020، فقد اختلفت هذه الأساليب وفقًا للاحتياجات القائمة والقدرات والخبرات لمختلف أنشطة برنامج الأغذية العالمي وسياقاته التشغيلية. وللمضي قدمًا، وكجزء من خارطة الطريق لإدماج الإعاقة لعام 2020، يعتمد برنامج الأغذية العالمي على الجهود المتواصلة والرامية إلى تعميم وتوحيد منهجيات جمع البيانات المتعلقة بالإعاقة، بما يتماشى مع المعايير الدولية وأفضل الممارسات.

مساهمة برنامج الأغذية العالمي في أهداف التنمية المستدامة

| الهدف 2: القضاء على الجوع وتحقيق الأمن الغذائي وتحسين التغذية وتعزيز الزراعة المستدامة | | | | | | | | | | | |
|---|-----------------|--------|------|--------|--|---|--------|---------|---------|-----------|-----------|
| الهدف الاستراتيجي 1 لبرنامج الأغذية العالمي: | | | | | مساهمة برنامج الأغذية العالمي (من قبل برنامج الأغذية العالمي، أو من قبل الحكومات أو الشركاء مع دعم برنامج الأغذية) | | | | | | |
| دعم البلدان لتحقيق القضاء على الجوع | | | | | المؤشر المتعلق بأهداف التنمية المستدامة | | مباشر | إجمالي | ذكور | إناث | غير مباشر |
| مؤشر أهداف التنمية المستدامة | النتائج الوطنية | الوحدة | ذكور | إجمالي | السنة | الوحدة | إجمالي | ذكور | إناث | غير مباشر | |
| انتشار حالات انعدام الأمن الغذائي المعتدلة أو الشديدة بين السكان، بناءً على مقياس تجريبية انعدام الأمن الغذائي (FIES) | % | الوحدة | | | | عدد الأشخاص الذين تم الوصول إليهم (عن طريق برنامج الأغذية العالمي أو الحكومات أو الشركاء بدعم من برنامج الأغذية العالمي) لتحسين أمنهم الغذائي | عدد | 260,145 | 127,420 | 132,725 | |
| نسبة المساحة الزراعية الخاضعة للزراعة المنتجة والمستدامة | % | الوحدة | | | | عدد الهكتارات من الأراضي التي أعيد تأهيلها أو استصلاحها (من قبل برنامج الأغذية العالمي أو الحكومات أو الشركاء بدعم من برنامج الأغذية العالمي) | هكتار | 28,980 | | | |
| | | | | | | عدد الأشخاص الذين تم الوصول إليهم (عن طريق برنامج الأغذية العالمي أو الحكومات أو الشركاء بدعم من البرنامج) من خلال تدخلات تهدف إلى ضمان أنظمة غذائية منتجة ومستدامة | عدد | 164,989 | 78,621 | 41,085 | |

| الهدف 4 من أهداف التنمية المستدامة: ضمان التعليم الجيد المنصف والشامل للجميع وتعزيز فرص التعلم مدى الحياة للجميع | | | | | | | | | | |
|--|-----------------|------|------|--------|--|---|--------|---------|---------|-----------|
| الهدف الاستراتيجي لبرنامج الأغذية العالمي: | | | | | مساهمة برنامج الأغذية العالمي (من قبل برنامج الأغذية العالمي، أو من قبل الحكومات أو الشركاء مع دعم برنامج الأغذية) | | | | | |
| مؤشر أهداف التنمية المستدامة | النتائج الوطنية | | | | المؤشر المتعلق بأهداف التنمية المستدامة | مباشر | إجمالي | ذكور | إناث | غير مباشر |
| | الوحدة | إناث | ذكور | إجمالي | السنة | الوحدة | إجمالي | ذكور | إناث | غير مباشر |
| النسبة من الأطفال والشباب: (أ) في الصفوف 3/2؛ (ب) في نهاية المرحلة الابتدائية؛ (ج) في نهاية المرحلة المتوسطة، تحقيق الحد الأدنى من مستوى الكفاءة على الأقل في (1) القراءة و (2) الرياضيات، وبحسب الجنس | % | | | | | عدد الأطفال الذين تم الوصول إليهم (عن طريق برنامج الأغذية العالمي أو عن طريق الحكومات أو الشركاء بدعم من برنامج الأغذية العالمي) لتعزيز الوصول إلى والبقاء في المدرسة | عدد | 262,123 | 138,953 | 123,170 |
| مؤشرات التكافؤ أنثى / ذكر، ريف / حضر، أسفل / أعلى الثروة وغيرها مثل حالة الإعاقة والسكان الأصليين والمتضررين من النزاع، مع توفر البيانات لجميع مؤشرات التعليم في هذه القائمة التي يمكن تصنيفها | عدد | | | | | عدد الأطفال الذين تم الوصول إليهم (عن طريق برنامج الأغذية العالمي أو عن طريق الحكومات أو الشركاء بدعم من برنامج الأغذية العالمي) للقضاء على الفوارق بين الجنسين وغيرها من التفاوتات في الحصول على التعليم | عدد | 2,525 | | 2,525 |

الهدف 6 من أهداف التنمية المستدامة: ضمان توافر المياه والصرف الصحي للجميع وإدارتها المستدامة

الهدف الاستراتيجي لبرنامج الأغذية العالمي:

مساهمة برنامج الأغذية العالمي (من قبل برنامج الأغذية العالمي، أو من قبل الحكومات أو الشركاء مع دعم البرنامج)

| مؤشر أهداف التنمية المستدامة | النتائج الوطنية | | | | | المؤشر المتعلق بأهداف التنمية المستدامة | مباشر | الوحدة | اناث | ذكور | الإجمالي | غير مباشر |
|--|-----------------|------|------|----------|-------|--|-------|--------|--------|--------|----------|-----------|
| | الوحدة | اناث | ذكور | الإجمالي | السنة | | | | | | | |
| نسبة السكان الذين يستخدمون خدمات الصرف الصحي التي تدار بأمان، بما في ذلك مرافق لغسل اليدين بالماء والصابون | % | | | | | عدد الأشخاص الذين تم الوصول إليهم (عن طريق برنامج الأغذية العالمي أو عن طريق الحكومات أو الشركاء بدعم من برنامج الأغذية العالمي) من خلال التدخلات التي تهدف إلى تعزيز النظافة والصرف الصحي | عدد | 19,973 | 20,713 | 40,686 | | |

الهدف 8 من أهداف التنمية المستدامة: تعزيز النمو الاقتصادي المطرد والشامل للجميع والمستدام والعمالة الكاملة والمنتجة وتوفير العمل اللائق للجميع

الهدف الاستراتيجي لبرنامج الأغذية العالمي:

مساهمة برنامج الأغذية العالمي (من قبل برنامج الأغذية العالمي، أو من قبل الحكومات أو الشركاء مع دعم البرنامج)

| مؤشر أهداف التنمية المستدامة | النتائج الوطنية | | | | | المؤشر المتعلق بأهداف التنمية المستدامة | مباشر | الوحدة | اناث | ذكور | الإجمالي | غير مباشر |
|--|-----------------|------|------|----------|-------|--|-------|--------|-------|-------|----------|-----------|
| | الوحدة | اناث | ذكور | الإجمالي | السنة | | | | | | | |
| معدل البطالة حسب الجنس والعمر والأشخاص ذوي الإعاقة | % | | | | | عدد الأشخاص الذين تم الوصول إليهم (عن طريق برنامج الأغذية العالمي أو عن طريق الحكومات أو الشركاء بدعم من البرنامج) لتعزيز الوصول إلى فرص العمل والعمل اللائق | عدد | 3,703 | 3,714 | 7,417 | 123111 | |

الهدف 17 من أهداف التنمية المستدامة: تعزيز وسائل التنفيذ وتشجيع الشراكة العالمية من أجل التنمية المستدامة

الهدف الاستراتيجي 2 لبرنامج الأغذية العالمي
الشريك لدعم تنفيذ أهداف التنمية المستدامة

مساهمة برنامج الأغذية العالمي (من قبل برنامج الأغذية العالمي، أو من قبل الحكومات أو الشركاء مع دعم البرنامج)

| مؤشر أهداف التنمية المستدامة | النتائج الوطنية | | | المؤشر المتعلق بأهداف التنمية المستدامة | مباشر | الوحدة | الإجمالي | غير مباشر |
|--|-----------------|----------|-------|---|-------|--------|----------|-----------|
| | الوحدة | الإجمالي | السنة | | | | | |
| عدد البلدان التي لديها آليات لتعزيز اتساق سياسات التنمية المستدامة | عدد | | | عدد الآليات (حسب النوع) التي وضعها (برنامج الأغذية العالمي أو الحكومات أو الشركاء بدعم من برنامج الأغذية العالمي) لتعزيز اتساق السياسات (المرتبطة بالقضاء على الجوع) | عدد | | 1 | 190000 |
| عدد البلدان التي أبلغت عن إحراز تقدم في أطر رصد فعالية التنمية لدى أصحاب المصلحة المتعددين التي تدعم تحقيق أهداف التنمية المستدامة | | | | عدد الشركاء المشاركين في الشراكات بين أصحاب المصلحة المتعددين (بما في ذلك الخدمات المشتركة وبرامج التنسيق التي يقوم فيها برنامج الأغذية العالمي بدور قيادي أو تنسيقي) | عدد | | 32 | |

المستفيدون حسب الجنس والفئة العمرية

| فئة المستفيد | جنس | المخطط له | الفعلي | النسبة المئوية للفعلي مقابل المخطط لها |
|--------------------|---------|-----------|---------|--|
| إجمالي المستفيدين | الذكور | 431,447 | 331,727 | 77% |
| | الإناث | 419,533 | 321,047 | 77% |
| | المجموع | 850,980 | 652,774 | 77% |
| حسب الفئة العمرية | | | | |
| شهرًا 0-23 | الذكور | 14,304 | 7,272 | 51% |
| | الإناث | 12,516 | 6,985 | 56% |
| | المجموع | 26,820 | 14,257 | 53% |
| من 24 إلى 59 شهرًا | الذكور | 22,051 | 19,770 | 90% |
| | الإناث | 20,859 | 19,424 | 93% |
| | المجموع | 42,910 | 39,194 | 91% |
| سنة 5-11 | الذكور | 187,692 | 150,021 | 80% |
| | الإناث | 178,161 | 137,196 | 77% |
| | المجموع | 365,853 | 287,217 | 79% |
| سنة 12-17 | الذكور | 45,294 | 49,987 | 110% |
| | الإناث | 41,719 | 48,229 | 116% |
| | المجموع | 87,013 | 98,216 | 113% |
| سنة 18-59 | الذكور | 144,227 | 96,863 | 67% |
| | الإناث | 147,207 | 99,772 | 68% |
| | المجموع | 291,434 | 196,635 | 67% |
| سنة 60+ | الذكور | 17,879 | 7,814 | 44% |
| | الإناث | 19,071 | 9,441 | 50% |
| | المجموع | 36,950 | 17,255 | 47% |

المستفيدون حسب نوع الإقامة

| حالة الإقامة | المخطط له | الفعلي | النسبة المئوية للفعلي مقابل المخطط لها |
|--------------|-----------|---------|--|
| مقيم | 399,817 | 342,168 | 86% |
| لاجئ | 101,853 | 71,758 | 70% |
| عائد | 62,822 | 20,635 | 33% |
| نازح داخلي | 286,488 | 218,213 | 76% |

المستفيدون حسب مجال البرنامج او المشروع

| النسبة المئوية الفعلية مقابل المخطط له | الفعلي | المخطط له | مجال / نطاق البرنامج |
|--|---------|-----------|-----------------------------|
| 38% | 104,303 | 268,980 | إنشاء الأصول وسبل كسب العيش |
| 103% | 264,648 | 255,000 | البرامج المدرسية |
| 87% | 286,507 | 327,000 | تحويل غير مشروط للموارد |

تحويلات الغذاء السنوية

| السلع الأساسية | التوزيع المخطط له (بالطن) | التوزيع الفعلي (بالطن) | % نسبة الموزع الفعلي مقابل المخطط له |
|---|---------------------------|------------------------|--------------------------------------|
| الجميع لديهم حق الحصول على الغذاء | | | |
| النتيجة الاستراتيجية: النتيجة الاستراتيجية 01 | | | |
| بسكويت | 144 | 0 | 0% |
| برغل | 614 | 0 | 0% |
| دجاج معلب | 108 | 0 | 0% |
| البقول المعلبة | 108 | 0 | 0% |
| حمص | 108 | 0 | 0% |
| فواكه محففة | 108 | 0 | 0% |
| ملح مدعم باليود | 76 | 0 | 0% |
| عدس | 1,119 | 0 | 0% |
| الحصص الغذائية | 0 | 133 | - |
| رز | 1,530 | 0 | 0% |
| سكر | 505 | 0 | 0% |
| زيوت نباتية | 459 | 0 | 0% |
| طحين (دقيق القمح) | 3,060 | 0 | 0% |

التحويل النقدي السنوي وقسيمة السلع

| الطريقة / الصيغة | التوزيع المخطط للتحويلات القائمة على النقد | التوزيع الفعلي للتحويلات القائمة على النقد | % نسبة الموزع الفعلي مقابل المخطط له |
|-----------------------------------|--|--|--------------------------------------|
| الجميع لديهم حق الحصول على الغذاء | | | |
| المبالغ النقدية | 45,729,209 | 36,041,233 | 79% |
| القسيمة ذات القيمة المادية | 4,911,231 | 1,150,763 | 23% |
| النظم الغذائية مستدامة | | | |
| المبالغ النقدية | 15,463,200 | 6,269,169 | 41% |

| | | | |
|-----------------|-----------|-----------|-----|
| المبالغ النقدية | 6,885,000 | 1,169,931 | 17% |
|-----------------|-----------|-----------|-----|

النتائج والمخرجات الاستراتيجية

النتيجة الاستراتيجية 01: الأشخاص المتضررون من الأزمة في العراق، بمن فيهم النازحون واللاجئون، قادرون على تلبية احتياجاتهم الغذائية والتغذوية الأساسية أثناء الأزمات وفي أعقابها وعلى مدار العام.

الاستجابة للآزمات

نتائج المخرجات

النشاط 01: تقديم المساعدة الغذائية غير المشروطة للنازحين واللاجئين وغيرهم من المتضررين من الأزمة.

| الفعلية | المخطط له | وحدة القياس | النشاط الفرعي | الفئة المستفيدة | تفاصيل المؤشر |
|------------|------------|-----------------|---------------|-----------------|--|
| 140,302 | 161,211 | الإناث | التوزيع العام | الجميع | أ 1: المستفيدون الذين يتلقون التحويلات النقدية |
| 134,058 | 165,789 | الذكور | | | |
| 274,360 | 327,000 | المجموع | | | |
| 6,549 | 0 | الإناث | التوزيع العام | الجميع | أ 1: المستفيدون الذين يتلقون تحويلات غذائية |
| 5,598 | 0 | الذكور | | | |
| 12,147 | 0 | المجموع | | | |
| 133 | 7,939 | طن | | | أ 2: تحويلات الغذاء |
| 37,191,996 | 50,640,440 | دولار أمريكي \$ | | | أ 3: التحويلات النقدية |

حصيلة النتائج

النشاط 01: تقديم المساعدة الغذائية غير المشروطة للنازحين واللاجئين وغيرهم من المتضررين من الأزمة.

| المصدر | 2019 | 2020 | 2021 | 2021 | نهاية - الخطة الاستراتيجية القطرية | خط الأساس | الجنس | مؤشر النتائج |
|---|--------|--------|-----------|--------|------------------------------------|-----------|---------|--------------|
| | متابعة | متابعة | الاستهداف | متابعة | الاستهداف | | | |
| المجموعة المستهدفة: الأسر العائدة من النزوح - الموقع: نينوى - الطريقة: قسيمة القيمة (قسائم الشراء) - النشاط الفرعي: التوزيع العام | | | | | | | | |
| برنامج الأغذية العالمي | | | 2.6 | ≤1 | 2.4 | | الإناث | |
| رصد البرامج | | | 2.6 | ≤1 | 2.1 | | الذكور | |
| برنامج الأغذية العالمي | | | 2.6 | ≤1 | 2.3 | | المجموع | |
| رصد البرامج | | | | | | | | |
| برنامج الأغذية العالمي | | | | | | | | |
| رصد البرامج | | | | | | | | |

| | | | | | | | |
|--|----------------|-----|--|------|----|--|------------------------|
| درجة استهلاك الغذاء: النسبة المئوية للأسر التي لديها نقاط استهلاك غذاء مقبولة | الإناث | 32 | | =100 | 78 | | برنامج الأغذية العالمي |
| | الذكور | 47 | | =100 | 92 | | رصد البرامج |
| | المجموع | 38 | | =100 | 84 | | برنامج الأغذية العالمي |
| | | | | | | | رصد البرامج |
| | | | | | | | برنامج الأغذية العالمي |
| | | | | | | | رصد البرامج |
| درجة استهلاك الغذاء: النسبة المئوية للأسر التي لديها نقاط استهلاك غذاء على الحدود | الإناث | 65 | | =0 | 22 | | برنامج الأغذية العالمي |
| | الذكور | 50 | | =0 | 8 | | رصد البرامج |
| | المجموع | 59 | | =0 | 16 | | برنامج الأغذية العالمي |
| | | | | | | | رصد البرامج |
| | | | | | | | برنامج الأغذية العالمي |
| | | | | | | | رصد البرامج |
| درجة استهلاك الغذاء: النسبة المئوية للأسر ذات نقاط استهلاك الغذاء الضعيفة | الإناث | 3 | | =0 | 0 | | برنامج الأغذية العالمي |
| | الذكور | 3 | | =0 | 0 | | رصد البرامج |
| | المجموع | 3 | | =0 | 0 | | برنامج الأغذية العالمي |
| | | | | | | | رصد البرامج |
| | | | | | | | برنامج الأغذية العالمي |
| | | | | | | | رصد البرامج |
| حصة الإنفاق على الغذاء | الإناث | 100 | | ≤50 | 83 | | برنامج الأغذية العالمي |
| | الذكور | 100 | | ≤50 | 83 | | رصد البرامج |
| | المجموع | 100 | | ≤50 | 83 | | برنامج الأغذية العالمي |
| | | | | | | | رصد البرامج |
| | | | | | | | برنامج الأغذية العالمي |
| | | | | | | | رصد البرامج |
| مؤشر إستراتيجية التكيف المعتمد على سبل العيش (متوسط) | الإناث | 0 | | =0 | 10 | | برنامج الأغذية العالمي |
| | الذكور | 0 | | =0 | 10 | | رصد البرامج |
| | المجموع | 0 | | =0 | 10 | | برنامج الأغذية العالمي |
| | | | | | | | رصد البرامج |
| | | | | | | | برنامج الأغذية العالمي |
| | | | | | | | رصد البرامج |
| مؤشر استراتيجيات التكيف القائم على سبل العيش (النسبة المئوية للأسر التي تستخدم استراتيجيات المواجهة): النسبة المئوية للأسر التي لا تستخدم استراتيجيات التكيف القائمة على سبل العيش | الإناث | 95 | | =100 | 0 | | برنامج الأغذية العالمي |
| | الذكور | 97 | | =100 | 0 | | رصد البرامج |
| | المجموع | 96 | | =100 | 0 | | برنامج الأغذية العالمي |
| | | | | | | | رصد البرامج |
| | | | | | | | برنامج الأغذية العالمي |
| | | | | | | | رصد البرامج |
| مؤشر استراتيجيات المواجهة المعتمد على سبل العيش (النسبة المئوية) | الإناث | 1.8 | | =0 | 98 | | برنامج الأغذية العالمي |
| | الذكور | 2.8 | | =0 | 98 | | رصد البرامج |

| | | | | | | | |
|--|---------|-----|-----|------|------|-----|------------------------|
| للأسر التي تستخدم استراتيجيات المواجهة): النسبة المئوية للأسر التي تستخدم استراتيجيات التكيف مع الأزمات | المجموع | 2 | =0 | 98 | | | برنامج الأغذية العالمي |
| | | | | | | | رصد البرامج |
| | | | | | | | برنامج الأغذية العالمي |
| | | | | | | | رصد البرامج |
| مؤشر استراتيجيات المواجهة القائم على سبل العيش (النسبة المئوية للأسر التي تستخدم استراتيجيات المواجهة): النسبة المئوية للأسر التي تستخدم استراتيجيات التكيف في حالات الطوارئ | الإناث | 0 | =0 | 2 | | | برنامج الأغذية العالمي |
| | الذكور | 0 | =0 | 2 | | | رصد البرامج |
| | المجموع | 0 | =0 | 2 | | | برنامج الأغذية العالمي |
| | | | | | | | رصد البرامج |
| | | | | | | | برنامج الأغذية العالمي |
| | | | | | | | رصد البرامج |
| | | | | | | | |
| مؤشر استراتيجيات المواجهة المعتمد على سبل العيش (النسبة المئوية للأسر التي تستخدم استراتيجيات المواجهة): النسبة المئوية للأسر التي تستخدم استراتيجيات التكيف مع الضغوط | الإناث | 3.5 | =0 | 0 | | | برنامج الأغذية العالمي |
| | الذكور | 0 | =0 | 0 | | | رصد البرامج |
| | المجموع | 2 | =0 | 0 | | | برنامج الأغذية العالمي |
| | | | | | | | رصد البرامج |
| | | | | | | | برنامج الأغذية العالمي |
| | | | | | | | رصد البرامج |
| المجموعة المستهدفة: الأسر العراقية النازحة - الموقع: العراق - الطريقة: النقد، الغذاء، قسيمة القيمة - المحتوى الفرعي: التوزيع العام | | | | | | | |
| مؤشر إستراتيجية المواجهة المعتمد على الاستهلاك (متوسط) | الإناث | 6.4 | ≤2 | ≤4.8 | 8.7 | 5 | برنامج الأغذية العالمي |
| | الذكور | 4.5 | ≤2 | ≤3.8 | 7.7 | 4 | رصد البرامج |
| | المجموع | 5 | ≤2 | ≤4 | 8 | 4.2 | برنامج الأغذية العالمي |
| | | | | | | | رصد البرامج |
| | | | | | | | برنامج الأغذية العالمي |
| | | | | | | | رصد البرامج |
| درجة استهلاك الغذاء: النسبة المئوية للأسر التي لديها نقاط استهلاك غذاء مقبولة | الإناث | 86 | ≥94 | ≥88 | 85 | 84 | برنامج الأغذية العالمي |
| | الذكور | 91 | ≥96 | ≥93 | 94 | 88 | رصد البرامج |
| | المجموع | 90 | ≥95 | ≥92 | 91.8 | 87 | برنامج الأغذية العالمي |
| | | | | | | | رصد البرامج |
| | | | | | | | برنامج الأغذية العالمي |
| | | | | | | | رصد البرامج |
| درجة استهلاك الغذاء: النسبة المئوية للأسر التي لديها نقاط استهلاك غذاء على الحدود | الإناث | 12 | ≤6 | ≤12 | 14 | 16 | برنامج الأغذية العالمي |
| | الذكور | 7 | ≤4 | ≤7 | 6 | 12 | رصد البرامج |
| | المجموع | 8 | ≤5 | ≤8 | 8 | 13 | برنامج الأغذية العالمي |
| | | | | | | | رصد البرامج |
| | | | | | | | برنامج الأغذية العالمي |
| | | | | | | | رصد البرامج |
| درجة استهلاك الغذاء: النسبة المئوية للأسر ذات نقاط استهلاك الغذاء الضعيفة | الإناث | 2 | =0 | =0 | 1 | 0 | برنامج الأغذية العالمي |
| | الذكور | 2 | =0 | =0 | 0 | 0 | رصد البرامج |
| | المجموع | 2 | =0 | =0 | 0.2 | 0 | برنامج الأغذية العالمي |

| | | | | | | | | |
|--|---------|----|-----|-----|------|-----|--|------------------------|
| | | | | | | | | رصد البرامج |
| | | | | | | | | برنامج الأغذية العالمي |
| | | | | | | | | رصد البرامج |
| حصة الإنفاق على الغذاء | الإناث | 49 | ≤40 | ≤49 | 56 | 53 | | برنامج الأغذية العالمي |
| | الذكور | 45 | ≤40 | ≤45 | 56 | 49 | | رصد البرامج |
| | المجموع | 46 | ≤40 | ≤46 | 56 | 50 | | برنامج الأغذية العالمي |
| | | | | | | | | رصد البرامج |
| | | | | | | | | برنامج الأغذية العالمي |
| | | | | | | | | رصد البرامج |
| | | | | | | | | |
| مؤشر استجابة التكيف المعتمد على سبل العيش (متوسط) | الإناث | 6 | ≤2 | ≤4 | 6.25 | 8 | | برنامج الأغذية العالمي |
| | الذكور | 6 | ≤2 | ≤4 | 4.5 | 7 | | رصد البرامج |
| | المجموع | 6 | ≤2 | ≤4 | 5 | 7.2 | | برنامج الأغذية العالمي |
| | | | | | | | | رصد البرامج |
| | | | | | | | | برنامج الأغذية العالمي |
| | | | | | | | | رصد البرامج |
| مؤشر استجابة التكيف القائم على سبل العيش (النسبة المئوية للأسر التي تستخدم استراتيجيات المواجهة): النسبة المئوية للأسر التي لا تستخدم استراتيجيات التكيف القائمة على سبل العيش | الإناث | 17 | ≥26 | ≥21 | 13 | 8 | | برنامج الأغذية العالمي |
| | الذكور | 14 | ≥23 | ≥18 | 5 | 7 | | رصد البرامج |
| | المجموع | 15 | ≥25 | ≥20 | 6.5 | 7 | | برنامج الأغذية العالمي |
| | | | | | | | | رصد البرامج |
| | | | | | | | | برنامج الأغذية العالمي |
| | | | | | | | | رصد البرامج |
| مؤشر استجابة المواجهة المعتمد على سبل العيش (النسبة المئوية للأسر التي تستخدم استراتيجيات المواجهة): النسبة المئوية للأسر التي تستخدم استراتيجيات التكيف مع الأزمات | الإناث | 48 | ≤44 | ≤46 | 38 | 39 | | برنامج الأغذية العالمي |
| | الذكور | 41 | ≤38 | ≤40 | 43 | 42 | | رصد البرامج |
| | المجموع | 43 | ≤39 | ≤41 | 42 | 41 | | برنامج الأغذية العالمي |
| | | | | | | | | رصد البرامج |
| | | | | | | | | برنامج الأغذية العالمي |
| | | | | | | | | رصد البرامج |
| مؤشر استجابة المواجهة القائم على سبل العيش (النسبة المئوية للأسر التي تستخدم استراتيجيات المواجهة): النسبة المئوية للأسر التي تستخدم استراتيجيات التكيف في حالات الطوارئ | الإناث | 5 | ≤2 | ≤4 | 13 | 7 | | برنامج الأغذية العالمي |
| | الذكور | 5 | ≤2 | ≤4 | 5 | 5 | | رصد البرامج |
| | المجموع | 5 | ≤2 | ≤4 | 6.5 | 6 | | برنامج الأغذية العالمي |
| | | | | | | | | رصد البرامج |
| | | | | | | | | برنامج الأغذية العالمي |
| | | | | | | | | رصد البرامج |
| مؤشر استجابة المواجهة المعتمد على سبل العيش (النسبة المئوية للأسر التي تستخدم استراتيجيات المواجهة): النسبة المئوية للأسر التي تستخدم استراتيجيات التكيف مع الضغوط | الإناث | 30 | ≤28 | ≤29 | 36 | 46 | | برنامج الأغذية العالمي |
| | الذكور | 40 | ≤37 | ≤38 | 47 | 46 | | رصد البرامج |
| | المجموع | 37 | ≤34 | ≤35 | 45 | 46 | | برنامج الأغذية العالمي |
| | | | | | | | | رصد البرامج |
| | | | | | | | | برنامج الأغذية العالمي |
| | | | | | | | | رصد البرامج |

المجموعة المستهدفة: أسر اللاجئين السوريين - الموقع: العراق - الطريقة: النقد - شبه الفاعلية: التوزيع العام

| | | | | | | | |
|---|----------------|-----|-----|-----|------|------|---------------------------|
| مؤشر إستراتيجية المواجهة المعتمد على الاستهلاك (متوسط) | الإناث | 3 | ≤1 | ≤2 | 6 | 3 | برنامج الأغذية العالمي |
| | الذكور | 3 | ≤1 | ≤2 | 6 | 2 | رصد البرامج |
| | المجموع | 3 | ≤1 | ≤2 | 6 | 2.2 | برنامج الأغذية العالمي |
| | | | | | | | رصد البرامج |
| | | | | | | | برنامج الأغذية العالمي |
| | | | | | | | رصد البرامج |
| | | | | | | | |
| درجة استهلاك الغذاء: النسبة المئوية للأسر التي لديها نقاط استهلاك غذاء مقبولة | الإناث | 96 | ≥98 | ≥92 | 81.5 | 90 | برنامج الأغذية العالمي |
| | الذكور | 93 | ≥97 | ≥98 | 94 | 96 | رصد البرامج |
| | المجموع | 94 | ≥98 | ≥97 | 92 | 95 | برنامج الأغذية العالمي |
| | | | | | | | رصد البرامج |
| | | | | | | | برنامج الأغذية العالمي |
| | | | | | | | رصد البرامج |
| درجة استهلاك الغذاء: النسبة المئوية للأسر التي لديها نقاط استهلاك غذاء على الحدود | الإناث | 4 | ≤2 | ≤8 | 17 | 10 | برنامج الأغذية العالمي |
| | الذكور | 5 | ≤3 | ≤2 | 6 | 4 | رصد البرامج |
| | المجموع | 4 | ≤2 | ≤3 | 8 | 5 | برنامج الأغذية العالمي |
| | | | | | | | رصد البرامج |
| | | | | | | | برنامج الأغذية العالمي |
| | | | | | | | رصد البرامج |
| درجة استهلاك الغذاء: النسبة المئوية للأسر ذات نقاط استهلاك الغذاء الضعيفة | الإناث | 0 | =0 | =0 | 1.5 | 0 | برنامج الأغذية العالمي |
| | الذكور | 2 | =0 | =0 | 0 | 0 | رصد البرامج |
| | المجموع | 2 | =0 | =0 | 0 | 0 | برنامج الأغذية العالمي |
| | | | | | | | رصد البرامج |
| | | | | | | | برنامج الأغذية العالمي |
| | | | | | | | رصد البرامج |
| حصة الإنفاق على الغذاء | الإناث | 44 | ≤37 | ≤41 | 48.5 | 47 | برنامج الأغذية العالمي |
| | الذكور | 39 | ≤35 | ≤37 | 50.1 | 48 | رصد البرامج |
| | المجموع | 40 | ≤36 | ≤38 | 49.8 | 47.8 | برنامج الأغذية العالمي |
| | | | | | | | رصد البرامج |
| | | | | | | | برنامج الأغذية العالمي |
| | | | | | | | رصد البرامج |
| مؤشر إستراتيجية التكيف المعتمد على سبل العيش (متوسط) | الإناث | 3.6 | ≤2 | ≤3 | 2.5 | 4 | برنامج الأغذية العالمي |
| | الذكور | 4 | ≤2 | ≤3 | 2.9 | 4 | رصد البرامج |
| | المجموع | 3.9 | ≤2 | ≤3 | 2.8 | 4 | برنامج الأغذية العالمي |
| | | | | | | | رصد البرامج |
| | | | | | | | برنامج الأغذية العالمي |
| | | | | | | | رصد البرامج |
| مؤشر إستراتيجية التكيف القائم على سبل العيش (النسبة المنوية للأسر التي | الإناث | 27 | ≥40 | ≥37 | 19 | 23 | برنامج الأغذية العالمي |
| | الذكور | 23 | ≥40 | ≥32 | 11 | 16 | رصد البرامج |

| | | | | | | | |
|---|---------|----|-----|-----|----|----|---------------------------|
| تستخدم استراتيجيات المواجهة): النسبة المئوية للأسر التي لا تستخدم استراتيجيات التكيف القائمة على سبل العيش | المجموع | 24 | ≥40 | ≥35 | 12 | 17 | برنامج الأغذية العالمي |
| | | | | | | | رصد البرامج |
| | | | | | | | برنامج الأغذية العالمي |
| | | | | | | | رصد البرامج |
| | | | | | | | |
| مؤشر استراتيجيات المواجهة المعتمد على سبل العيش (النسبة المئوية للأسر التي تستخدم استراتيجيات المواجهة): النسبة المئوية للأسر التي تستخدم استراتيجيات التكيف مع الأزمات | الإناث | 34 | ≤30 | ≤23 | 6 | 25 | برنامج الأغذية العالمي |
| | الذكور | 34 | ≤30 | ≤28 | 10 | 31 | رصد البرامج |
| | المجموع | 34 | ≤30 | ≤26 | 9 | 30 | برنامج الأغذية العالمي |
| | | | | | | | رصد البرامج |
| | | | | | | | برنامج الأغذية العالمي |
| | | | | | | | رصد البرامج |
| مؤشر استراتيجيات المواجهة القائم على سبل العيش (النسبة المئوية للأسر التي تستخدم استراتيجيات المواجهة): النسبة المئوية للأسر التي تستخدم استراتيجيات التكيف في حالات الطوارئ | الإناث | 4 | =0 | =0 | 3 | 1 | برنامج الأغذية العالمي |
| | الذكور | 3 | =0 | =0 | 3 | 1 | رصد البرامج |
| | المجموع | 3 | =0 | =0 | 3 | 1 | برنامج الأغذية العالمي |
| | | | | | | | رصد البرامج |
| | | | | | | | برنامج الأغذية العالمي |
| | | | | | | | رصد البرامج |
| | | | | | | | |
| مؤشر استراتيجيات المواجهة المعتمد على سبل العيش (النسبة المئوية للأسر التي تستخدم استراتيجيات المواجهة): النسبة المئوية للأسر التي تستخدم استراتيجيات التكيف مع الضغوط | الإناث | 35 | ≤30 | ≤40 | 72 | 51 | برنامج الأغذية العالمي |
| | الذكور | 40 | ≤30 | ≤40 | 77 | 52 | رصد البرامج |
| | المجموع | 39 | ≤30 | ≤39 | 76 | 52 | برنامج الأغذية العالمي |
| | | | | | | | رصد البرامج |
| | | | | | | | برنامج الأغذية العالمي |
| | | | | | | | رصد البرامج |

| | | | | | |
|---|-----------------|---------------------------------|-----------------------|------------------------|---------------|
| النتيجة الاستراتيجية 02: عززت المجتمعات المستهدفة، بما في ذلك المزارعون، سبل العيش وزادت القدرة على الصمود أمام الصدمات بحلول عام 2024. | | | | بناء القدرة على الصمود | |
| نتائج المخرجات | | | | | |
| النشاط 02: توفير دعم سبل العيش وإنشاء الأصول وأنشطة التكيف مع المناخ، بما في ذلك تعزيز القدرات للمزارعين والمجتمعات المحلية المستهدفة. | | | | | |
| مؤشر مفصل | الفئة المستهدفة | النشاط الفرعي | وحدة القياس | المخطط له | الفعلي |
| أ 1: المستفيدون الذين يتلقون التحويلات النقدية | الجميع | المساعدة الغذائية من أجل الأصول | الإناث الذكور المجموع | 124,324 | 39,390 |
| | | | | 127,856 | 44,343 |
| | | | | 252,180 | 83,733 |
| أ 1: المستفيدون الذين يتلقون التحويلات النقدية | الجميع | المساعدة الغذائية للتدريب | الإناث الذكور المجموع | 8,282 | 10,001 |
| | | | | 8,518 | 10,569 |
| | | | | 16,800 | 20,570 |
| أ 3: التحويلات النقدية | | | دولار أمريكي\$ | 15,463,200 | 6,269,169 |

نتائج المخرجات

النشاط 02: توفير دعم سبل العيش وإنشاء الأصول وأنشطة التكيف مع المناخ، بما في ذلك تعزيز القدرات، للمزارعين والمجتمعات المستهدفة.

| الفعل | المخطط له | وحدة القياس | تفاصيل المؤشر | مؤشر الناتج |
|---|-----------|-------------|---|--|
| A: يحصل المزارعون المستهدفون والأشخاص الذين يعانون من انعدام الأمن الغذائي، وخاصة النساء والشباب، على مساعدة مشروطة مقابل المشاركة في أنشطة كسب العيش وإنشاء الأصول التي تعزز اعتمادهم على الذات. | | | | |
| المساعدة الغذائية مقابل الأصول | | | | |
| 2,120 | 1,976 | فرد | A.1.13: عدد الأسر التي ترأسها / تعيلها نساء والتي تتلقى مساعدات غذائية | 1-A: عدد النساء والرجال والفتيان والفتيات الذين يتلقون تحويلات غذائية / نقدية / قسائم سلع / تحويلات لتعزيز القدرات |
| 100 | 100 | فرد | A.1.16: عدد المشاركين في الدورات التدريبية للمستفيدين (الصحة والتغذية) | 1-A: عدد النساء والرجال والفتيان والفتيات الذين يتلقون تحويلات غذائية / نقدية / قسائم سلع / تحويلات لتعزيز القدرات |
| 1,020 | 1,020 | فرد | A.1.18: عدد المشاركين في دورات تدريب المستفيدين (الاستعداد والتأهب المجتمعي، والإنذار المبكر، الحد من مخاطر الكوارث والتكيف مع تغير المناخ) | 1-A: عدد النساء والرجال والفتيان والفتيات الذين يتلقون تحويلات غذائية / نقدية / قسائم سلع / تحويلات لتعزيز القدرات |
| 3,180 | 3,357 | فرد | A.1.21: عدد المشاركين في الدورات التدريبية للمستفيدين (دعم سبل كسب العيش / الزراعة IGA) | 1-A: عدد النساء والرجال والفتيان والفتيات الذين يتلقون تحويلات غذائية / نقدية / قسائم سلع / تحويلات لتعزيز القدرات |
| المساعدة الغذائية للتدريب | | | | |
| 2,311 | 2,350 | فرد | A.1.21: عدد المشاركين في الدورات التدريبية للمستفيدين (دعم سبل كسب العيش / الزراعة IGA) | 1-A: عدد النساء والرجال والفتيان والفتيات الذين يتلقون تحويلات غذائية / نقدية / قسائم سلع / تحويلات لتعزيز القدرات |
| أنشطة تعزيز القدرات الفردية | | | | |
| 2,509 | 2,255 | فرد | A.1.21: عدد المشاركين في الدورات التدريبية للمستفيدين (دعم سبل كسب العيش / الزراعة IGA) | 1-A: عدد النساء والرجال والفتيان والفتيات الذين يتلقون تحويلات غذائية / نقدية / قسائم سلع / تحويلات لتعزيز القدرات |
| 1,274 | 1,630 | فرد | A.1.28: عدد المشاركين في المشروع (ذكور) | 1-A: عدد النساء والرجال والفتيان والفتيات الذين يتلقون تحويلات غذائية / نقدية / قسائم سلع / تحويلات لتعزيز القدرات |
| 1,378 | 1,290 | فرد | A.1.29: عدد المشاركين في المشروع (إناث) | 1-A: عدد النساء والرجال والفتيان والفتيات الذين يتلقون تحويلات غذائية / نقدية / قسائم سلع / تحويلات لتعزيز القدرات |
| 498 | 500 | شخص | A.1.30A: عدد المستفيدين المباشرين من تحويلات تعزيز القدرات (ذكور) | 1-A: عدد النساء والرجال والفتيان والفتيات الذين يتلقون تحويلات غذائية / نقدية / قسائم سلع / تحويلات لتعزيز القدرات |
| 502 | 500 | شخص | A.1.31A: عدد المستفيدين المباشرين من تحويلات تعزيز القدرات (إناث) | 1-A: عدد النساء والرجال والفتيان والفتيات الذين يتلقون تحويلات غذائية / نقدية / قسائم سلع / تحويلات لتعزيز القدرات |
| 1,921 | 2,076 | رقم | A.1.32: عدد الأشخاص الذين يتلقون المواد غير الغذائية | 1-A: عدد النساء والرجال والفتيان والفتيات الذين يتلقون تحويلات غذائية / نقدية / قسائم سلع / تحويلات لتعزيز القدرات |

D: تستفيد المجتمعات المستهدفة من الأصول الجديدة أو المعاد تأهيلها التي تعمل على تحسين إنتاجيتها الزراعية، والتكيف مع تغير المناخ (الهدف 13) والتماسك الاجتماعي (الهدف 16)

المساعدة الغذائية لإنشاء الأصول

| | | | | |
|--|---|-------|--------------|-----------------|
| D.1: عدد الأصول التي تم بناؤها أو ترميمها أو صيانتها من قبل الأسر والمجتمعات المستهدفة، حسب النوع ووحدة القياس | D.1.119: إعادة تأهيل كيلومترات من قنوات الري | كم | 457.95 | 411.6 |
| D.1: عدد الأصول التي تم بناؤها أو ترميمها أو صيانتها من قبل الأسر والمجتمعات المستهدفة، حسب النوع ووحدة القياس | D.1.122: عدد الآبار التي تم إنشاؤها للزراعة أو الثروة الحيوانية | رقم | 10 | 10 |
| D.1: عدد الأصول التي تم بناؤها أو ترميمها أو صيانتها من قبل الأسر والمجتمعات المستهدفة، حسب النوع ووحدة القياس | D.1.141: إعادة تأهيل حجم (م 3) من أنظمة حصاد المياه | م 3 | 2,500 | 3,000 |
| D.1: عدد الأصول التي تم بناؤها أو ترميمها أو صيانتها من قبل الأسر والمجتمعات المستهدفة، حسب النوع ووحدة القياس | D.1.144: عدد خزانات الغطس الحيوانية التي أعيد تأهيلها | رقم | 1 | 1 |
| D.1: عدد الأصول التي تم بناؤها أو ترميمها أو صيانتها من قبل الأسر والمجتمعات المستهدفة، حسب النوع ووحدة القياس | D.145: عدد خزانات الغطس الحيوانية الجديدة التي تم بناؤها | رقم | 4 | 4 |
| D.1: عدد الأصول التي تم بناؤها أو ترميمها أو صيانتها من قبل الأسر والمجتمعات المستهدفة، حسب النوع ووحدة القياس | D.154: عدد المواد غير الغذائية الموزعة (الأدوات، آلات الطحن، المضخات، إلخ) | رقم | 5,470 | 3,779 1,693 |
| D.1: عدد الأصول التي تم بناؤها أو ترميمها أو صيانتها من قبل الأسر والمجتمعات المستهدفة، حسب النوع ووحدة القياس | D 159 هكتار من الأرض المزروعة | هكتار | 50 | 50 |
| D.1: عدد الأصول التي تم بناؤها أو ترميمها أو صيانتها من قبل الأسر والمجتمعات المستهدفة، حسب النوع ووحدة القياس | D 1.17: هكتار من الأرض تم تنظيفها | هكتار | 1,560.20 | 50 1,566.77 |
| D.1: عدد الأصول التي تم بناؤها أو ترميمها أو صيانتها من قبل الأسر والمجتمعات المستهدفة، حسب النوع ووحدة القياس | D 1.22: هكتار من الحدائق التي تم إنشاؤها | هكتار | 10.2 | 10.2 |
| D.1: عدد الأصول التي تم بناؤها أو ترميمها أو صيانتها من قبل الأسر والمجتمعات المستهدفة، حسب النوع ووحدة القياس | D.27.1: إعادة تأهيل هكتار من مستجمعات المياه الصغيرة | هكتار | 0.51 | 0.55 |
| D.1: عدد الأصول التي تم بناؤها أو ترميمها أو صيانتها من قبل الأسر والمجتمعات المستهدفة، حسب النوع ووحدة القياس | D 1.29: تحسين / صيانة هكتارات من البساتين | هكتار | 5 | 7.5 |
| D.1: عدد الأصول التي تم بناؤها أو ترميمها أو صيانتها من قبل الأسر والمجتمعات المستهدفة، حسب النوع ووحدة القياس | D.1.45: عدد الأصول التي قامت المجتمعات المحلية المستهدفة ببنائها أو ترميمها أو صيانتها | رقم | 550 | 557 |
| D.1: عدد الأصول التي تم بناؤها أو ترميمها أو صيانتها من قبل الأسر والمجتمعات المستهدفة، حسب النوع ووحدة القياس | D.1.5: هكتار (هكتار) من الأراضي الزراعية المستفيدة من مشاريع الري المعاد تأهيلها (بما في ذلك إصلاح قنوات الري، وتدابير الحماية المحددة، والسدود، إلخ) | هكتار | 27,360.20 | 24,350 4,100 |
| D.1: عدد الأصول التي تم بناؤها أو ترميمها أو صيانتها من قبل الأسر والمجتمعات المستهدفة، حسب النوع ووحدة القياس | D 1.65: عدد الحدائق العائلية المنشأة | حديقة | 1,090 175 | 1,265 |

| | | | | |
|--------|--------|-----|---|--|
| 760 | 760 | رقم | 1.82D: عدد بيوت الدجاج المشيدة | D.1: عدد الأصول التي تم بناؤها أو ترميمها أو صيانتها من قبل الأسر والمجتمعات المستهدفة، حسب النوع ووحدة القياس |
| 34,336 | 23,500 | رقم | D.1.98: عدد شتلات الأشجار المنتجة / المقدمة | D.1: عدد الأصول التي تم بناؤها أو ترميمها أو صيانتها من قبل الأسر والمجتمعات المستهدفة، حسب النوع ووحدة القياس |

النتائج الختامية (حصيلة النتائج)

النشاط 02: توفير الدعم لكسب الرزق، وإنشاء الأصول، وأنشطة التكيف مع المناخ، بما في ذلك تعزيز القدرات للمزارعين والمجتمعات المحلية المستهدفة

| مصدر | 2019 | 2020 | 2021 | 2021 | الخط الأساس | الجنس / النوع الاجتماعي | مؤشر النتائج |
|---|--------|--------|-----------|-----------|------------------------------------|-------------------------|--------------|
| متابعة | متابعة | متابعة | الاستهداف | الاستهداف | نهاية - الخطة الاستراتيجية القطرية | | |
| المجموعة المستهدفة: العائدين العراقيين والأسر المتأثرة بالنزاع في المناطق الريفية (2021) - الموقع: العراق - الطريقة: مساعدات نقدية - المحتوى الفرعي: المساعدة الغذائية مقابل الاصول | | | | | | | |
| برنامج الأغذية العالمي | | | 12.7 | ≤7 | ≤5 | الإناث | 7.2 |
| رصد البرامج | | | 8.5 | ≤7 | ≤5 | الذكور | 8.9 |
| برنامج الأغذية العالمي | | | 9 | ≤7 | ≤5 | المجموع | 9 |
| رصد البرامج | | | | | | | |
| برنامج الأغذية العالمي | | | | | | | |
| رصد البرامج | | | | | | | |
| برنامج الأغذية العالمي | | | 89 | ≥95 | ≥90 | الإناث | 86 |
| رصد البرامج | | | 90 | ≥95 | ≥90 | الذكور | 83 |
| برنامج الأغذية العالمي | | | 89.5 | ≥95 | ≥90 | المجموع | 84 |
| رصد البرامج | | | | | | | |
| برنامج الأغذية العالمي | | | | | | | |
| رصد البرامج | | | | | | | |
| برنامج الأغذية العالمي | | | 10 | ≤5 | ≤10 | الإناث | 13 |
| رصد البرامج | | | 9 | ≤5 | ≤10 | الذكور | 13 |
| برنامج الأغذية العالمي | | | 9.5 | ≤5 | ≤10 | المجموع | 13 |
| رصد البرامج | | | | | | | |
| برنامج الأغذية العالمي | | | | | | | |
| رصد البرامج | | | | | | | |
| برنامج الأغذية العالمي | | | 1 | =0 | =0 | الإناث | 1 |
| رصد البرامج | | | 1 | =0 | =0 | الذكور | 4 |
| برنامج الأغذية العالمي | | | 1 | =0 | =0 | المجموع | 3 |
| رصد البرامج | | | | | | | |
| برنامج الأغذية العالمي | | | | | | | |
| رصد البرامج | | | | | | | |
| برنامج الأغذية العالمي | | | 50 | ≤46 | ≤40 | الإناث | 48 |
| رصد البرامج | | | 50 | ≤48 | ≤40 | الذكور | 51 |

| | | | | | | |
|--|--|------|-----|-----|------|--|
| | المجموع | 50 | ≤40 | ≤47 | 50 | برنامج الأغذية العالمي رصد البرامج برنامج الأغذية العالمي رصد البرامج |
| | الإناث | 6 | ≤2 | ≤4 | 6 | برنامج الأغذية العالمي |
| | الذكور | 6 | ≤2 | ≤4 | 6 | رصد البرامج |
| | المجموع | 6 | ≤2 | ≤4 | 6 | برنامج الأغذية العالمي رصد البرامج برنامج الأغذية العالمي رصد البرامج |
| | مؤشر استراتيجيية التكيف المعتمد على سبل العيش (متوسط) | | | | | |
| | الإناث | 6.5 | ≥40 | ≥20 | 2 | برنامج الأغذية العالمي |
| | الذكور | 5.8 | ≥40 | ≥20 | 3.2 | رصد البرامج |
| | المجموع | 5.9 | ≥40 | ≥20 | 3 | برنامج الأغذية العالمي رصد البرامج برنامج الأغذية العالمي رصد البرامج |
| | مؤشر استراتيجيية التكيف القائم على سبل العيش (النسبة المئوية للأسر التي تستخدم استراتيجيات المواجهة): النسبة المئوية للأسر التي لا تستخدم استراتيجيات التكيف القائمة على سبل العيش | | | | | |
| | الإناث | 44 | ≤30 | ≤40 | 42 | برنامج الأغذية العالمي |
| | الذكور | 45.7 | ≤30 | ≤40 | 43.1 | رصد البرامج |
| | المجموع | 45.4 | ≤30 | ≤40 | 43 | برنامج الأغذية العالمي رصد البرامج برنامج الأغذية العالمي رصد البرامج |
| | مؤشر استراتيجيية المواجهة القائم على سبل العيش (النسبة المئوية للأسر التي تستخدم استراتيجيات المواجهة): النسبة المئوية للأسر التي تستخدم استراتيجيات التكيف مع الأزمات | | | | | |
| | الإناث | 4.8 | =0 | =0 | 5 | برنامج الأغذية العالمي |
| | الذكور | 3.8 | =0 | =0 | 6.7 | رصد البرامج |
| | المجموع | 4 | =0 | =0 | 6 | برنامج الأغذية العالمي رصد البرامج برنامج الأغذية العالمي رصد البرامج |
| | مؤشر استراتيجيية المواجهة المعتمد على سبل العيش (النسبة المئوية للأسر التي تستخدم استراتيجيات المواجهة): النسبة المئوية للأسر التي تستخدم استراتيجيات التكيف في حالات الطوارئ | | | | | |
| | الإناث | 44.7 | ≤30 | ≤40 | 51 | برنامج الأغذية العالمي |
| | الذكور | 44.7 | ≤30 | ≤40 | 47 | رصد البرامج |
| | المجموع | 44.7 | ≤30 | ≤40 | 48 | برنامج الأغذية العالمي رصد البرامج برنامج الأغذية العالمي رصد البرامج |
| | نسبة المجتمعات المستهدفة حيث يوجد دليل على تحسين القدرة على إدارة | | | | | |
| | شاملة | 0 | ≥75 | ≥50 | 68 | برنامج الأغذية العالمي |

| الصدّات والمخاطر المناخية | | | | | | | | رصد البرامج |
|---|---------|------|-----|-----|-----|--|--|---------------------------------------|
| نسبة السكان في المجتمعات المستهدفة الذين أبلغوا عن فواند من قاعده أصول معيشية معرزة | شاملة | 0 | ≥90 | ≥50 | 88 | | | برنامج الأغذية العالمي رصد البرامج |
| المجموعة المستهدفة: العائدين العراقيين والأسر المتأثرة بالنزاع في المناطق الريفية - النقد مقابل العمل بموجب الغذاء مقابل إنشاء الأصول (2021) - الموقع: العراق - الطريقة: النقد - النشاط الفرعي: المساعدة الغذائية مقابل الأصول | | | | | | | | |
| مؤشر إستر التبيجة المواجهه المعتمد على الاستهلاك (متوسط) | الإناث | 10.6 | ≤4 | ≤7 | 9.7 | | | برنامج الأغذية العالمي رصد البرامج |
| | الذكور | 8.8 | ≤4 | ≤7 | 9.4 | | | برنامج الأغذية العالمي رصد البرامج |
| | المجموع | 9.4 | ≤4 | ≤7 | 9.5 | | | برنامج الأغذية العالمي رصد البرامج |
| درجة استهلاك الغذاء: النسبة المئوية للأسر التي لديها نقاط استهلاك غذاء مقبولة | الإناث | 90 | ≥98 | ≥94 | 93 | | | برنامج الأغذية العالمي رصد البرامج |
| | الذكور | 87 | ≥95 | ≥91 | 87 | | | برنامج الأغذية العالمي رصد البرامج |
| | المجموع | 88 | ≥96 | ≥92 | 89 | | | برنامج الأغذية العالمي رصد البرامج |
| درجة استهلاك الغذاء: النسبة المئوية للأسر التي لديها نقاط استهلاك غذاء على الحدود | الإناث | 10 | ≤2 | ≤6 | 7 | | | برنامج الأغذية العالمي رصد البرامج |
| | الذكور | 13 | ≤5 | ≤9 | 13 | | | برنامج الأغذية العالمي رصد البرامج |
| | المجموع | 12 | ≤4 | ≤8 | 11 | | | برنامج الأغذية العالمي رصد البرامج |
| درجة استهلاك الغذاء: النسبة المئوية للأسر ذات نقاط استهلاك الغذاء الضعيفة | الإناث | 0 | =0 | =0 | 0 | | | برنامج الأغذية العالمي رصد البرامج |
| | الذكور | 0 | =0 | =0 | 0 | | | برنامج الأغذية العالمي رصد البرامج |
| | المجموع | 0 | =0 | =0 | 0 | | | برنامج الأغذية العالمي رصد البرامج |
| حصّة الإنفاق على الغذاء | الإناث | 44 | ≤38 | ≤41 | 36 | | | برنامج الأغذية العالمي رصد البرامج |
| | الذكور | 47 | ≤41 | ≤44 | 41 | | | برنامج الأغذية العالمي رصد البرامج |
| | المجموع | 46 | ≤40 | ≤43 | 39 | | | برنامج الأغذية العالمي رصد البرامج |
| مؤشر إستر التبيجة التكتيف المعتمد على سبل العيش (متوسط) | الإناث | 7 | ≤2 | ≤4 | 3 | | | برنامج الأغذية العالمي رصد البرامج |
| | الذكور | 5 | ≤2 | ≤4 | 3 | | | برنامج الأغذية العالمي رصد البرامج |

| | | | | | | | |
|--|---------|------|-----|-----|----|--|--|
| | المجموع | 6 | ≤2 | ≤4 | 3 | | برنامج الأغذية العالمي رصد البرامج برنامج الأغذية العالمي رصد البرامج |
| مؤشر استراتيجيية التكيف القائم على سبل العيش (النسبة المئوية للأسر التي تستخدم استراتيجيات المواجهة): النسبة المئوية للأسر التي لا تستخدم استراتيجيات التكيف القائمة على سبل العيش | الإناث | 7 | ≥40 | ≥14 | 17 | | برنامج الأغذية العالمي |
| | الذكور | 3.5 | ≥40 | ≥13 | 11 | | رصد البرامج |
| | المجموع | 4.5 | ≥40 | ≥13 | 13 | | برنامج الأغذية العالمي رصد البرامج برنامج الأغذية العالمي رصد البرامج |
| مؤشر استراتيجيية المواجهة المعتمد على سبل العيش (النسبة المئوية للأسر التي تستخدم استراتيجيات المواجهة): النسبة المئوية للأسر التي تستخدم استراتيجيات التكيف مع الأزمات | الإناث | 36 | ≤30 | ≤35 | 41 | | برنامج الأغذية العالمي |
| | الذكور | 45.5 | ≤30 | ≤42 | 39 | | رصد البرامج |
| | المجموع | 42.5 | ≤30 | ≤40 | 40 | | برنامج الأغذية العالمي رصد البرامج برنامج الأغذية العالمي رصد البرامج |
| مؤشر استراتيجيية المواجهة القائم على سبل العيش (النسبة المئوية للأسر التي تستخدم استراتيجيات المواجهة): النسبة المئوية للأسر التي تستخدم استراتيجيات التكيف في حالات الطوارئ | الإناث | 2 | =0 | =0 | 6 | | برنامج الأغذية العالمي |
| | الذكور | 2 | =0 | =0 | 2 | | رصد البرامج |
| | المجموع | 2 | =0 | =0 | 3 | | برنامج الأغذية العالمي رصد البرامج برنامج الأغذية العالمي رصد البرامج |
| مؤشر استراتيجيية المواجهة المعتمد على سبل العيش (النسبة المئوية للأسر التي تستخدم استراتيجيات المواجهة): النسبة المئوية للأسر التي تستخدم استراتيجيات التكيف مع الضغوط | الإناث | 55 | ≤30 | ≤51 | 36 | | برنامج الأغذية العالمي |
| | الذكور | 49 | ≤30 | ≤45 | 48 | | رصد البرامج |
| | المجموع | 51 | ≤30 | ≤47 | 44 | | برنامج الأغذية العالمي رصد البرامج برنامج الأغذية العالمي رصد البرامج |

النتيجة الاستراتيجية 03: عززت المؤسسات الوطنية ودون الوطنية قدرات ونظم استهداف ومساعدة الأشخاص الضعفاء الذين يعانون من انعدام الأمن الغذائي بحلول عام 2024.

بناء القدرة على الصمود

نتائج المخرجات

النشاط 03: توفير تعزيز القدرات المؤسسية للمسؤولين الحكوميين والشركاء.

| الفاصل المؤشر | الفئات المستفيدة | النشاط الفرعي | وحدة القياس | المخطط له | الفعلي |
|---|-----------------------------|---|-----------------|-----------|-----------|
| أ1: المستفيدون الذين يتلقون التحويلات النقدية | الطلاب (المدارس الابتدائية) | التغذية المدرسية (في الموقع) | الإناث | 125,715 | 123,170 |
| | | | الذكور | 129,285 | 138,953 |
| | | | المجموع | 255,000 | 262,123 |
| أ1: المستفيدون الذين يتلقون التحويلات النقدية | الطلاب (المدارس الثانوية) | التغذية المدرسية (حصص الإعاشة المنزلية) | الإناث | 0 | 2,525 |
| | | | المجموع | 0 | 2,525 |
| أ3- التحويلات النقدية | | | دولار أمريكي \$ | 6,885,000 | 1,169,931 |

النتائج الختامية (حصيلة النتائج)

النشاط 03: توفير تعزيز القدرات المؤسسية للمسؤولين الحكوميين والشركاء.

| مؤشر النتائج | الجنس / النوع الاجتماعي | خط الأساس | نهاية - الخطة الاستراتيجية القطرية الاستهداف | 2021 الاستهداف | 2021 متابعة | 2020 متابعة | 2019 متابعة | مصدر |
|--------------|-------------------------|-----------|--|----------------|-------------|-------------|-------------|------|
|--------------|-------------------------|-----------|--|----------------|-------------|-------------|-------------|------|

المجموعة المستهدفة: العوائل في معظم المناطق المتضررة من النزاع والضعيفة في جميع أنحاء العراق (2021) - الموقع: العراق - الطريقة: النقد - النشاط الفرعي: التغذية المدرسية (في الموقع)

| | | | | | | | | |
|---|---------|------|-----|-----|------|--|--|---------------------------------------|
| معدل الاستبقاء / معدل التسرب (جديد): معدل التسرب | الإناث | 1 | ≤1 | ≤1 | 1 | | | برنامج الأغذية العالمي |
| | الذكور | 2 | ≤1 | ≤1 | 2 | | | رصد البرامج |
| | المجموع | 1.5 | ≤1 | ≤1 | 1.5 | | | برنامج الأغذية العالمي رصد البرامج |
| معدل الاستبقاء / معدل التسرب (جديد): معدل الاستبقاء | الإناث | 99 | ≥99 | ≥99 | 99 | | | برنامج الأغذية العالمي |
| | الذكور | 98 | ≥99 | ≥99 | 98 | | | رصد البرامج |
| | المجموع | 98.5 | ≥99 | ≥99 | 98.5 | | | برنامج الأغذية العالمي رصد البرامج |

المجموعة المستهدفة: فتيات الصف السابع في قضاء شط العرب بمحافظة البصرة (2021) - الموقع: البصرة - الطريقة: مساعدات نقدية - النشاط الفرعي: التغذية المدرسية (حصص الإعاشة المنزلية البديلة)

| | | | | | | | | |
|---|---------|---|--|------|-----|--|--|-----------------------------|
| معدل الاستبقاء / معدل التسرب (جديد): معدل التسرب | الإناث | 0 | | 0 | 0 | | | ثانوي |
| | الذكور | 0 | | 0 | 0 | | | البيانات الثانوية |
| | المجموع | 0 | | 0 | 0 | | | البيانات الثانوية بيانات |
| معدل الاستبقاء / معدل التسرب (جديد): معدل الاستبقاء | الإناث | 0 | | =100 | 100 | | | ثانوي |
| | الذكور | 0 | | =0 | 0 | | | البيانات الثانوية |
| | المجموع | 0 | | =100 | 100 | | | البيانات الثانوية بيانات |

المجموعة المستهدفة: المسؤولون الحكوميون والشركاء - الموقع: العراق - الطريقة: تعزيز القدرات - النشاط الفرعي: أنشطة التأهب للطوارئ

| | | | | | | |
|---|-----------|----------|----------|---|----------------|--|
| البيانات الثانوية | 7 | ≥8 | ≥12 | 6 | شامل / الكلي | مؤشر القدرة على التأهب للطوارئ |
| المجموعة المستهدفة: المسؤولون الحكوميون والشركاء - الموقع: العراق - الطريقة: تعزيز القدرات - النشاط الفرعي: أنشطة تعزيز القدرات المؤسسية | | | | | | |
| برنامج الأغذية العالمي | 1 | ≥1 | ≥1 | 0 | Overall | عدد البرامج الوطنية التي تم تعزيزها نتيجة لدعم التعاون فيما بين بلدان الجنوب والتعاون الثلاثي الذي ييسره برنامج الأغذية العالمي (جديد) |
| رصد البرامج | | | | | | |
| البيانات الثانوية | 1,200,000 | | 56,413,9 | 0 | Overall | قيمة الموارد المحشدة (بقيمة الدولار الأمريكي) لنظم الأمن الغذائي والتغذية الوطنية نتيجة لتعزيز قدرات برنامج الأغذية العالمي (جديد) |
| بيانات | | | 0 | | | |
| المجموعة المستهدفة: المسؤولين الحكوميين والشركاء - وزارة التخطيط (2021) - الموقع: العراق - الطريقة: تعزيز القدرات - الأنشطة الفرعية: أنشطة تعزيز القدرات المؤسسية | | | | | | |
| البيانات الثانوية | 1 | ≥1 | ≥1 | 0 | Overall | عدد السياسات والبرامج ومكونات النظم الوطنية للأمن الغذائي والتغذية التي تم تعزيزها نتيجة لتعزيز قدرة البرنامج (جديد) |
| بيانات | | | | | | |
| ثانوي | 68,600 | ≥68,600 | | 0 | الكلي / الشامل | قيمة الموارد المحشدة (بقيمة الدولار الأمريكي) لنظم الأمن الغذائي والتغذية الوطنية نتيجة لتعزيز قدرات برنامج الأغذية العالمي (جديد) |
| بيانات | | | | | | |
| المجموعة المستهدفة: المسؤولون الحكوميون والشركاء - وزارة لعمل والشؤون الاجتماعية - وزارة الصحة والبيئة (2021) - الموقع: العراق - الطريقة: تعزيز القدرات - الأنشطة الفرعية: أنشطة تعزيز القدرات المؤسسية | | | | | | |
| البيانات الثانوية | 394,863 | ≥394,863 | | 0 | الكلي / الشامل | قيمة الموارد المحشدة (بقيمة الدولار الأمريكي) لنظم الأمن الغذائي والتغذية الوطنية نتيجة لتعزيز قدرات برنامج الأغذية العالمي (جديد) |

النشاط 04: تقديم الدعم للمسؤولين الحكوميين والشركاء في مجال تعزيز تكنولوجيا المعلومات من أجل إدارة تحديث نظم التوزيع العام وفي تعزيز مكون شبكة الأمان في أنظمة الحماية الاجتماعية الحكومية.

| مصدر | 2019 | 2020 | 2021 | 2021 | نهاية - الخطة الاستراتيجية القطرية الاستهداف | خط الأساس | الجنس / النوع الاجتماعي | مؤشر النتائج |
|--|--------|-----------|-----------|-----------|--|-----------|----------------------------|---|
| المجموعة المستهدفة: المسؤولون الحكوميون والشركاء - الموقع: العراق - الطريقة: تعزيز القدرات - النشاط الفرعي: أنشطة تعزيز القدرات المؤسسية | متابعة | متابعة | متابعة | الاستهداف | 2021 | 2021 | الاجتماعي | مؤشر النتائج |
| البيانات الثانوية | | 4,018,824 | 2,500,000 | ≥2,500,00 | =52,911,2 | 0 | الكلية / الشامل | قيمة الموارد المحشدة (بقيمة الدولار الأمريكي) لنظم الأمن الغذائي والتغذية الوطنية نتيجة لتعزيز قدرات برنامج الأغذية العالمي (جديد) |
| بيانات | | | | 0 | 37 | | | |

المؤشرات الشاملة لعدة قطاعات التقدم المحرز نحو مؤشرات المساواة بين الجنسين

تحسين المساواة بين الجنسين وتمكين المرأة بين السكان الذين يساعدهم برنامج الأغذية العالمي

النشاط 01: تقديم المساعدة الغذائية غير المشروطة للنازحين واللاجئين وغيرهم من المتضررين من الأزمات.

| المصدر | 2019 | 2020 | 2021 | 2021 | نهاية - الخطة الاستراتيجية القطرية الاستهداف | خط الأساس | الجنس / النوع الاجتماعي | المؤشرات الشاملة لعدة قطاعات |
|---|--------|--------|-----------|------|--|---|----------------------------|------------------------------|
| المجموعة المستهدفة: الأسر العائدة من النزوح 1 - الموقع: نينوى - الطريقة: قسيمة القيمة - النشاط الفرعي: التوزيع العام | متابعة | متابعة | الاستهداف | 2021 | 2021 | 2021 | الاجتماعي | المؤشرات الشاملة لعدة قطاعات |
| مسح برنامج الأغذية العالمي | | 1 | ≥1 | 0 | شامل | نسبة الهيئات التي تتخذ القرارات في مجال المساعدات الغذائية - اللجان، المجالس، والفرق، وما إلى ذلك - الأعضاء من النساء - - | شامل | 0 |
| برنامج الأغذية العالمي مراقبة البرنامج | | 14 | ≥10 | 0 | شامل | نسبة الأسر التي يتخذ فيها النساء أو الرجال أو كل من النساء والرجال على حد سواء قرارات بشأن استخدام الطعام / النقد / القسائم، مصنفة حسب طريقة التحويل - القرارات التي يتم اتخاذها بشكل مشترك من قبل النساء والرجال | شامل | 0 |
| برنامج الأغذية العالمي مراقبة البرنامج | | 18 | =0 | 0 | شامل | نسبة الأسر التي يتخذ فيها النساء أو الرجال أو كل من النساء والرجال قرارات بشأن استخدام الغذاء / النقد / القسائم، مصنفة حسب طريقة التحويل - القرارات التي يتخذها الرجال | شامل | 0 |
| برنامج الأغذية العالمي مراقبة البرنامج | | 68 | ≥90 | 0 | شامل | نسبة الأسر التي يتخذ فيها النساء أو الرجال أو كل من النساء والرجال قرارات بشأن استخدام الغذاء / النقد / القسائم، مصنفة حسب طريقة التحويل - القرارات التي تتخذها النساء | شامل | 0 |
| المجموعة المستهدفة: الأسر العراقية النازحة - الموقع: العراق - الطريقة: النقد، الغذاء، قسيمة القيمة - النشاط الفرعي: التوزيع العام | متابعة | متابعة | الاستهداف | 2021 | 2021 | 2021 | الاجتماعي | المؤشرات الشاملة لعدة قطاعات |
| برنامج الأغذية العالمي مراقبة البرنامج | 17 | 15 | ≥50 | ≥70 | 46 | نسبة الهيئات التي تتخذ القرارات في مجال المساعدات الغذائية - اللجان، المجالس، والفرق، وما إلى ذلك - الأعضاء من النساء - - | شامل | 46 |
| برنامج الأغذية العالمي مراقبة البرنامج | 31 | 32 | ≥45 | ≥49 | 43 | نسبة الأسر التي يتخذ فيها النساء أو الرجال أو كل من النساء والرجال قرارات بشأن استخدام الطعام / النقد / القسائم، مصنفة حسب طريقة التحويل - القرارات التي يتم اتخاذها بشكل مشترك من قبل النساء والرجال | شامل | 43 |
| برنامج الأغذية العالمي | 42 | 42 | ≤27 | ≤20 | 30 | | شامل | 30 |

| | | | | | | | | |
|---|------|----|-----|-----|----|----|--|---|
| نسبة الأسر التي يتخذ فيها النساء أو الرجال أو كل من النساء والرجال قرارات بشأن استخدام الغذاء / النقد / القسائم، مصنفة حسب طريقة التحويل - القرارات التي يتخذها الرجال | | | | | | | | مراقبة البرنامج |
| نسبة الأسر التي يتخذ فيها النساء أو الرجال أو كل من النساء والرجال قرارات بشأن استخدام الغذاء / النقد / القسائم، مصنفة حسب طريقة التحويل - القرارات التي تتخذها النساء | شامل | 27 | ≥31 | ≥28 | 26 | 27 | | برنامج الأغذية العالمي مراقبة البرنامج |
| المجموعة المستهدفة: أسر اللاجئين السوريين - الموقع: العراق - الطريقة: النقد - النشاط الفرعي: التوزيع العام | | | | | | | | |
| نسبة الهيئات التي تتخذ القرارات في مجال المساعدات الغذائية - اللجان، المجالس، والفرق، وما إلى ذلك - الأعضاء من النساء - - | شامل | 17 | ≥70 | ≥50 | 6 | 41 | | برنامج الأغذية العالمي مراقبة البرنامج |
| نسبة الأسر التي يتخذ فيها النساء أو الرجال أو كل من النساء والرجال قرارات بشأن استخدام الطعام / النقد / القسائم، مصنفة حسب طريقة التحويل - القرارات التي يتم اتخاذها بشكل مشترك من قبل النساء والرجال | شامل | 54 | ≥58 | ≥55 | 45 | 49 | | برنامج الأغذية العالمي مراقبة البرنامج |
| نسبة الأسر التي يتخذ فيها النساء أو الرجال أو كل من النساء والرجال قرارات بشأن استخدام الغذاء / النقد / القسائم، مصنفة حسب طريقة التحويل - القرارات التي يتخذها الرجال | شامل | 20 | ≤12 | ≤18 | 38 | 24 | | برنامج الأغذية العالمي مراقبة البرنامج |
| نسبة الأسر التي يتخذ فيها النساء أو الرجال أو كل من النساء والرجال قرارات بشأن استخدام الغذاء / النقد / القسائم، مصنفة حسب طريقة التحويل - القرارات التي تتخذها النساء | شامل | 26 | ≥30 | ≥27 | 17 | 27 | | برنامج الأغذية العالمي مراقبة البرنامج |

النشاط 02: توفير الدعم لسبل كسب العيش وإنشاء الأصول وأنشطة التكيف مع المناخ، بما في ذلك تعزيز القدرات للمزارعين والمجتمعات المحلية المستهدفة.

| المؤشرات الشاملة لعدة قطاعات | الجنس / النوع الاجتماعي | خط الأساس | نهاية - الخطة الاستراتيجية القطرية | 2021 | 2021 | 2020 | 2019 | مصدر |
|---|-------------------------|-----------|------------------------------------|-----------|--------|--------|--------|---|
| | | | | الاستهداف | متابعة | متابعة | متابعة | |
| المجموعة المستهدفة: العائدين العراقيين والأسر المتأثرة بالصراع في المناطق الريفية - النقد مقابل العمل بموجب الغذاء مقابل إنشاء الأصول (2021) - الموقع: العراق - الطريقة: النقد - النشاط الفرعي: المساعدة الغذائية مقابل الأصول | | | | | | | | |
| نسبة الأسر التي يتخذ فيها النساء أو الرجال أو كل من النساء والرجال قرارات بشأن استخدام الطعام / النقد / القسائم، مصنفة حسب طريقة التحويل - القرارات التي يتم اتخاذها بشكل مشترك من قبل النساء والرجال | شامل | 0 | ≥30 | ≥30 | 46 | | | برنامج الأغذية العالمي مراقبة البرنامج |
| نسبة الأسر التي يتخذ فيها النساء أو الرجال أو كل من النساء والرجال قرارات بشأن استخدام الغذاء / النقد / القسائم، مصنفة حسب طريقة التحويل - القرارات التي يتخذها الرجال | شامل | 0 | ≤20 | ≤30 | 42 | | | برنامج الأغذية العالمي مراقبة البرنامج |
| نسبة الأسر التي يتخذ فيها النساء أو الرجال أو كل من النساء والرجال قرارات بشأن استخدام الغذاء / النقد / القسائم، مصنفة حسب طريقة التحويل - القرارات التي تتخذها النساء | شامل | 0 | ≥50 | ≥40 | 12 | | | برنامج الأغذية العالمي مراقبة البرنامج |

مؤشرات الحماية

يمكن للسكان المتضررين الاستفادة من برامج برنامج الأغذية العالمي بطريقة تضمن وتعزيز سلامتهم وكرامتهم ونزاهتهم

النشاط 01: تقديم المساعدة الغذائية غير المشروطة للنازحين واللاجئين وغيرهم من المتضررين من الأزمات.

| المؤشرات الشاملة لعدة قطاعات | الجنس / النوع الاجتماعي | خط الأساس | نهاية - الخطة الاستراتيجية القطرية | 2021 | 2021 | 2020 | 2019 | مصدر |
|---|-------------------------|-----------|------------------------------------|-----------|--------|--------|--------|---|
| | | | | الاستهداف | متابعة | متابعة | متابعة | |
| المجموعة المستهدفة: الأسر العائدة من النزوح 1 - الموقع: نينوى - الطريقة: قسيمة القيمة - النشاط الفرعي: التوزيع العام | | | | | | | | |
| | الإناث | 0 | | =100 | 100 | | | برنامج الأغذية العالمي |
| | الذكور | 0 | | =100 | 100 | | | مراقبة البرنامج |
| نسبة الأشخاص المستهدفين الذين يمكنهم الوصول دون عوائق إلى برامج برنامج الأغذية العالمي (جديد) - - | المجموع | 0 | | =100 | 100 | | | برنامج الأغذية العالمي مراقبة البرنامج |
| | الإناث | 0 | | =100 | 100 | | | برنامج الأغذية العالمي |
| نسبة الأشخاص المستهدفين الذين يتلقون المساعدة دون تحديات تتعلق بالسلامة (جديد) - - | الذكور | 0 | | =100 | 100 | | | مراقبة البرنامج |

| | | | | | | | |
|--|---------|---|------|-----|--|--|------------------------|
| | المجموع | 0 | =100 | 100 | | | برنامج الأغذية العالمي |
| | الإناث | 0 | =100 | 100 | | | برنامج الأغذية العالمي |
| | الذكور | 0 | =100 | 100 | | | برنامج الأغذية العالمي |
| | المجموع | 0 | =100 | 100 | | | برنامج الأغذية العالمي |

المجموعة المستهدفة: أسر النازحين العراقيين واللاجئين السوريين - الموقع: العراق - الطريقة: النقد، الغذاء، قسيمة القيمة - المحتوى الفرعي: التوزيع العام

| | | | | | | | |
|---|---------|-----|------|------|-----|-----|------------------------|
| | الإناث | 100 | =100 | =100 | 100 | 100 | برنامج الأغذية العالمي |
| | الذكور | 100 | =100 | =100 | 100 | 100 | برنامج الأغذية العالمي |
| | المجموع | 100 | =100 | =100 | 100 | 100 | برنامج الأغذية العالمي |
| نسبة الأشخاص المستهدفين الذين يمكنهم الوصول دون عوائق إلى برامج برنامج الأغذية العالمي (جديد) - - | | | | | | | برنامج الأغذية العالمي |
| | الإناث | 100 | =100 | =100 | 100 | 100 | برنامج الأغذية العالمي |
| | الذكور | 100 | =100 | =100 | 100 | 100 | برنامج الأغذية العالمي |
| | المجموع | 100 | =100 | =100 | 100 | 100 | برنامج الأغذية العالمي |
| نسبة الأشخاص المستهدفين الذين يتلقون المساعدة دون تحديات تتعلق بالسلامة (جديد) - - | | | | | | | برنامج الأغذية العالمي |
| | الإناث | 100 | =100 | =100 | 100 | 100 | برنامج الأغذية العالمي |
| | الذكور | 100 | =100 | =100 | 100 | 100 | برنامج الأغذية العالمي |
| | المجموع | 100 | =100 | =100 | 100 | 100 | برنامج الأغذية العالمي |
| نسبة الأشخاص المستهدفين الذين يبلغون عن برامج برنامج الأغذية العالمي (جديد) بانها كريمة | | | | | | | برنامج الأغذية العالمي |

النشاط 02: توفير الدعم لسبل كسب العيش وإنشاء الأصول وأنشطة التكيف مع المناخ، بما في ذلك تعزيز القدرات للمزارعين والمجتمعات المحلية المستهدفة.

| مصدر | 2019 | 2020 | 2021 | 2021 | نهاية - الخطة الاستراتيجية القطرية | خط الأساس | الجنس / النوع الاجتماعي | المؤشرات الشاملة لعدة قطاعات |
|---|--------|--------|--------|-----------|------------------------------------|-----------|-------------------------|------------------------------|
| | متابعة | متابعة | متابعة | الاستهداف | الاستهداف | | | |
| المجموعة المستهدفة: العائدين العراقيين والأسر المتأثرة بالنزاع في المناطق الريفية (2021) - الموقع: العراق - الطريقة: النقد - النشاط الفرعي: المساعدة الغذائية مقابل الأصول | | | | | | | | |
| | | | 100 | =100 | =100 | 100 | الإناث | برنامج الأغذية العالمي |
| | | | 100 | =100 | =100 | 100 | الذكور | برنامج الأغذية العالمي |
| | | | 100 | =100 | =100 | 100 | المجموع | برنامج الأغذية العالمي |
| نسبة الأشخاص المستهدفين الذين يمكنهم الوصول دون عوائق إلى برامج برنامج الأغذية العالمي (جديد) - - | | | | | | | | برنامج الأغذية العالمي |

| | | | | | | | |
|---|---------|-----|------|------|-----|--|------------------------|
| نسبة الأشخاص المستهدفين الذين يتلقون المساعدة دون تحديات تتعلق بالسلامة (جديد) - - | الإناث | 100 | =100 | =100 | 100 | | برنامج الأغذية العالمي |
| | الذكور | 100 | =100 | =100 | 100 | | مراقبة البرنامج |
| | المجموع | 100 | =100 | =100 | 100 | | برنامج الأغذية العالمي |
| نسبة الأشخاص المستهدفين الذين يبلغون عن برامج برنامج الأغذية العالمي بانها كريمة (جديد) | الإناث | 100 | =100 | =100 | 100 | | برنامج الأغذية العالمي |
| | الذكور | 100 | =100 | =100 | 100 | | مراقبة البرنامج |
| | المجموع | 100 | =100 | =100 | 100 | | برنامج الأغذية العالمي |
| المجموعة المستهدفة: العائدين العراقيين والأسر المتأثرة بالصراع في المناطق الريفية - النقد مقابل العمل بموجب الغذاء مقابل إنشاء الأصول (2021) - الموقع: العراق - الطريقة: النقد - النشاط الفرعي: المساعدة الغذائية مقابل الأصول | | | | | | | |
| نسبة الأشخاص المستهدفين الذين يمكنهم الوصول دون عوائق إلى برامج برنامج الأغذية العالمي (جديد) - - | الإناث | 100 | =100 | =100 | 100 | | برنامج الأغذية العالمي |
| | الذكور | 100 | =100 | =100 | 100 | | مراقبة البرنامج |
| | المجموع | 100 | =100 | =100 | 100 | | برنامج الأغذية العالمي |
| نسبة الأشخاص المستهدفين الذين يتلقون المساعدة دون تحديات تتعلق بالسلامة (جديد) - - | الإناث | 100 | =100 | =100 | 100 | | برنامج الأغذية العالمي |
| | الذكور | 100 | =100 | =100 | 100 | | مراقبة البرنامج |
| | المجموع | 100 | =100 | =100 | 100 | | برنامج الأغذية العالمي |
| نسبة الأشخاص المستهدفين الذين يبلغون عن برامج برنامج الأغذية العالمي بانها كريمة (جديد) | الإناث | 100 | =100 | =100 | 100 | | برنامج الأغذية العالمي |
| | الذكور | 100 | =100 | =100 | 100 | | مراقبة البرنامج |
| | المجموع | 100 | =100 | =100 | 100 | | برنامج الأغذية العالمي |

مؤشرات المساءلة إزاء السكان المتضررين / المتأثرين

يستطيع السكان المتضررون مساندة برنامج الأغذية العالمي وشركائه المسؤولية عن تلبية احتياجاتهم من الجوع بطريقة تعكس آرائهم وتفضيلاتهم

النشاط 01: تقديم المساعدة الغذائية غير المشروطة للنازحين واللاجئين وغيرهم من المتضررين من الأزمات.

| مصدر | 2019 | 2020 | 2021 | 2021 | نهاية - الخطة الاستراتيجية القطرية الأهداف | خط الأساس | الجنس / النوع الاجتماعي | المؤشرات الشاملة لعدة قطاعات |
|---|--------|--------|--------|------|--|-----------|--|--|
| المجموعة المستهدفة: الأسر العائدة من النزوح - الموقع: نينوى - الطريقة: قسيمة القيمة - النشاط الفرعي: التوزيع العام | | | | | | | | |
| مسح برنامج الأغذية العالمي | متابعة | متابعة | متابعة | 100 | =100 | 0 | شامل | نسبة أنشطة المشروع التي يتم توثيق تعليقات وردود أفعال المستفيدين بشأنها وتحليلها ودمجها في تحسينات البرنامج - - |
| المجموعة المستهدفة: الأسر العائدة من النزوح - الموقع: نينوى - الطريقة: قسيمة القيمة - النشاط الفرعي: التوزيع العام | | | | | | | | |
| مسح برنامج الأغذية العالمي | | | | 100 | =100 | 0 | الإناث | نسبة الأشخاص الذين تمت مساعدتهم والمطلعين على البرنامج (من هو المشمول، وما الذي سيحصل عليه الأشخاص، ومدة المساعدة) - - |
| مسح برنامج الأغذية العالمي | | | | 100 | =100 | 0 | الذكور | |
| مسح برنامج الأغذية العالمي | | | | 100 | =100 | 0 | المجموع | |
| المجموعة المستهدفة: أسر النازحين العراقيين واللاجئين السوريين - الموقع: العراق - الطريقة: النقد، الغذاء، قسيمة القيمة - النشاط الفرعي: | | | | | | | | |
| برنامج الأغذية العالمي | 100 | 100 | =100 | 100 | 100 | 100 | شامل | نسبة أنشطة المشروع التي يتم توثيق تعليقات وردود أفعال المستفيدين بشأنها وتحليلها ودمجها في تحسينات البرنامج - - |
| المجموعة المستهدفة: الأسر العراقية النازحة - الموقع: العراق - الطريقة: النقد، الغذاء، قسيمة القيمة - النشاط الفرعي: التوزيع العام | | | | | | | | |
| برنامج الأغذية العالمي | 33 | 46 | >50 | >70 | 42 | الإناث | نسبة الأشخاص الذين تمت مساعدتهم والمطلعين على البرنامج (من هو المشمول، وما الذي سيحصل عليه الأشخاص، ومدة المساعدة) - - | |
| مراقبة البرنامج | 37 | 49 | >50 | >70 | 31 | الذكور | | |
| برنامج الأغذية العالمي | 36 | 48 | >50 | >70 | 36 | المجموع | | |
| المجموعة المستهدفة: أسر اللاجئين السوريين - الموقع: العراق - الطريقة: النقد - النشاط الفرعي: التوزيع العام | | | | | | | | |
| برنامج الأغذية العالمي | 31 | 14.5 | ≥50 | ≥70 | 34.6 | الإناث | نسبة الأشخاص الذين تمت مساعدتهم والمطلعين على البرنامج (من هو المشمول، وما الذي سيحصل عليه الأشخاص، ومدة المساعدة) - - | |
| مراقبة البرنامج | 37 | 12.5 | ≥50 | ≥70 | 33.8 | الذكور | | |
| برنامج الأغذية العالمي | 36 | 13 | ≥50 | ≥70 | 33.9 | المجموع | | |

النشاط 02: توفير الدعم لسبل كسب العيش وإنشاء الأصول وأنشطة التكيف مع المناخ، بما في ذلك تعزيز القدرات للمزارعين والمجتمعات المحلية المستهدفة.

| مصدر | 2019 | 2020 | 2021 | 2021 | نهاية - الخطة الاستراتيجية القطرية الأهداف | خط الأساس | الجنس / النوع الاجتماعي | المؤشرات الشاملة لعدة قطاعات |
|--|--------|--------|--------|------|--|-----------|--|---|
| المجموعة المستهدفة: العائدين العراقيين والأسر المتأثرة بالنزاع في المناطق الريفية (2021) - الموقع: العراق - الطريقة: النقد - النشاط الفرعي: | | | | | | | | |
| برنامج الأغذية العالمي | متابعة | متابعة | متابعة | 100 | =100 | 0 | شامل | نسبة أنشطة المشروع التي يتم توثيق تعليقات المستفيدين بشأنها وتحليلها ودمجها في تحسينات البرنامج - - |
| المجموعة المستهدفة: العائدين العراقيين والأسر المتأثرة بالنزاع في المناطق الريفية (2021) - الموقع: العراق - الطريقة: النقد - النشاط الفرعي: المساعدات الغذائية مقابل الأصول | | | | | | | | |
| برنامج الأغذية العالمي | | 32 | ≥70 | =100 | 0 | الإناث | نسبة الأشخاص الذين تمت مساعدتهم والمطلعين على البرنامج (من هو المشمول، وما الذي سيحصل عليه الأشخاص، ومدة المساعدة) - - | |

| | | | | | | |
|--|-----|------|------|---|---------|--|
| مراقبة البرنامج | 52 | ≥70 | =100 | 0 | الذكور | |
| برنامج الأغذية العالمي | 49 | ≥70 | =100 | 0 | المجموع | |
| مراقبة البرنامج | | | | | | |
| برنامج الأغذية العالمي | | | | | | |
| مراقبة البرنامج | | | | | | |
| المجموعة المستهدفة: العائدين العراقيين والأسر المتأثرة بالصراع في المناطق الريفية - النقد مقابل العمل بموجب الغذاء مقابل إنشاء الأصول (2021) - الموقع: العراق - الطريقة: النقد -النشاط الفرعي | | | | | | |
| برنامج الأغذية العالمي | 100 | =100 | =100 | 0 | شامل | |
| مراقبة البرنامج | | | | | | |
| المجموعة المستهدفة: العائدين العراقيين والأسر المتأثرة بالصراع في المناطق الريفية - النقد مقابل العمل بموجب الغذاء مقابل إنشاء الأصول (2021) - الموقع: العراق - الطريقة: النقد -النشاط الفرعي: المساعدة الغذائية مقابل الأصول | | | | | | |
| برنامج الأغذية العالمي | 41 | ≥70 | ≥85 | 0 | الإناث | |
| مراقبة البرنامج | 50 | ≥70 | ≥85 | 0 | الذكور | |
| برنامج الأغذية العالمي | 47 | ≥70 | ≥85 | 0 | المجموع | |
| مراقبة البرنامج | | | | | | |
| برنامج الأغذية العالمي | | | | | | |
| مراقبة البرنامج | | | | | | |

المؤشرات البيئية

تستفيد المجتمعات المستهدفة من برامج برنامج الأغذية العالمي بطريقة لا تضر بالبيئة

النشاط 01: تقديم المساعدة الغذائية غير المشروطة للنازحين واللاجئين وغيرهم من المتضررين من الأزمات.

| مصدر | 2019 | 2020 | 2021 | 2021 | نهاية - الخطة الاستراتيجية القطرية | خط الأساس | الجنس / النوع الاجتماعي | المؤشرات الشاملة لعدة قطاعات |
|---|--------|--------|--------|-----------|------------------------------------|-----------|-------------------------|---|
| | متابعة | متابعة | متابعة | الاستهداف | الاستهداف | | | |
| المجموعة المستهدفة: أسر النازحين العراقيين واللاجئين السوريين - الموقع: العراق - الطريقة: النقد، الغذاء، قسيمة القيمة - النشاط الفرعي: التوزيع العام | | | | | | | | |
| برنامج الأغذية العالمي | | | 100 | ≥50 | =100 | 0 | شامل | نسبة الاتفاقيات اعلى المستوى الميداني FLAS / مذكرات التفاهم / والعقود CC لأنشطة الخطة الاستراتيجية القطرية التي تم فحصها بحثاً عن المخاطر البيئية والاجتماعية - - |
| مراقبة البرنامج | | | | | | | | |

النشاط 02: توفير الدعم لسبل كسب العيش وإنشاء الأصول وأنشطة التكيف مع المناخ، بما في ذلك تعزيز القدرات للمزارعين والمجتمعات المحلية المستهدفة.

| مصدر | 2019 | 2020 | 2021 | 2021 | نهاية - الخطة الاستراتيجية القطرية | خط الأساس | الجنس / النوع الاجتماعي | المؤشرات الشاملة لعدة قطاعات |
|--|--------|--------|--------|-----------|------------------------------------|-----------|-------------------------|---|
| | متابعة | متابعة | متابعة | الاستهداف | الاستهداف | | | |
| المجموعة المستهدفة: الأسر العراقية العائدة والمتأثرة بالصراع - الموقع: العراق - الطريقة: النقد - النشاط الفرعي: المساعدة الغذائية للأصل | | | | | | | | |
| ثانوي | | | 71 | ≥50 | =100 | 0 | شامل | نسبة الاتفاقيات اعلى المستوى الميداني FLAS / مذكرات التفاهم / والعقود CC لأنشطة الخطة الاستراتيجية القطرية التي تم فحصها بحثاً عن المخاطر البيئية والاجتماعية - - |
| بيانات | | | | | | | | |

صورة الغلاف © برنامج الأذية العالمية/ خنساء غازي
يقوم المشاركون بتنظيف قناة للري كجزء من أعمال برنامج الأذية العالمية لبناء القدرة على الصمود في العراق .

برنامج الأذية العالمية

معلومات الاتصال

علي رضا قريشي

ally-raza.queshi@wfp.org

<https://www.wfp.org/countries/iraq>

القسم المالي

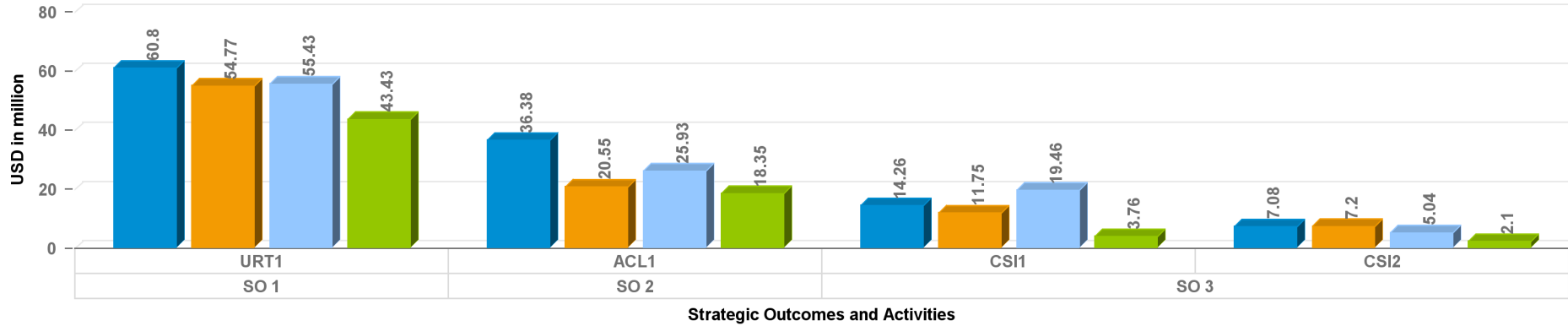
□□□□□□ □□ □□□□□ □□ □□□□□ □□□ □□ □□□□□□□□ □□□□□□ □□□□□□□□
□□□ □□□□□□□ □□ □□□□ □ □□□□□□ □□□□□□ □□□□□□ □□□□□□ □□□□□□□
□□□□□□ □□□□□□ □□□□□□ □□□□□□

التقرير القطري السنوي

ميزانية الحافظة المالية القطرية للعراق 2021 (2020-2024)

استعراض مالي سنوي للفترة من 1 كانون الثاني/يناير إلى 31 كانون الأول/ديسمبر 2021 (المبلغ بالدولار الأمريكي)

Annual CPB Overview



■ Needs Based Plan ■ Implementation Plan ■ Available Resources ■ Expenditures

| رمز الحصيلة الاستراتيجية | |
|--------------------------------|---|
| SO 1 | الأشخاص المتضررون من الأزمات في العراق، بمن فيهم النازحون واللاجئون، قادرون على تلبية احتياجاتهم الغذائية والتغذية الأساسية أثناء وبعد الأزمات على مدار العام. |
| SO 2 | المجتمعات المحلية المستهدفة، بما في ذلك المزارعون، عززت سبل كسب العيش وزادت من قدرتها على الصمود والتكيف في مواجهة الصدمات بحلول عام 2024. |
| SO 3 | المؤسسات الوطنية ودون الوطنية عززت القدرات والانظمة اللازمة لاستهداف ومساعدة الفئات الهشة التي تعاني من انعدام الأمن الغذائي بحلول عام 2024. |
| رمز النشاط القطري وصفاً طويلاً | |
| ACL1 | توفير الدعم لسبل كسب العيش وإنشاء الأصول وأنشطة التكيف مع المناخ، بما في ذلك تعزيز القدرات للمزارعين والمجتمعات المحلية المستهدفة. |
| CSI1 | توفير تعزيز القدرات المؤسسية للمسؤولين الحكوميين والشركاء. |
| CSI2 | تقديم الدعم للمسؤولين الحكوميين والشركاء في مجال تعزيز تكنولوجيا المعلومات من اجل إدارة تحديث نظام التوزيع العام وفي تعزيز مكون شبكة الأمان لأنظمة الحماية الاجتماعية الحكومية. |
| URT1 | تقديم المساعدات الغذائية غير مشروطة للنازحين واللاجئين وغيرهم من المتضررين من الأزمات. |

التقرير القطري السنوي

ميزانية الحافظة المالية القطرية للعراق 2021 (2020-2024)

استعراض مالي سنوي للفترة من 1 كانون الثاني/يناير إلى 31 كانون الأول/ديسمبر 2021 (المبلغ بالدولار الأمريكي)

| النتائج الاستراتيجية | الحصيلة الاستراتيجية | النشاط | الخطة القائمة على الاحتياجات | المساهمات والتبرعات المخصصة | السلف والتخصيص / اعتماد الاميزانية | الموارد المخصصة |
|---|--|--|------------------------------|-----------------------------|------------------------------------|-----------------|
| 1 | إن السكان المتأثرين بالأزمات في العراق، بمن فيهم النازحون واللاجئون، قادرون على تلبية احتياجاتهم الغذائية والتغذوية الأساسية أثناء الأزمات وفي أعقابها على مدار العام. | تقديم المساعدات الغذائية غير مشروطة للنازحين واللاجئين وغيرهم من المتضررين من الأزمات. | 60,803,062 | 54,768,558 | 55,433,046 | 43,429,887 |
| المجموع الفرعي للنتيجة الاستراتيجية 1. يتمتع الجميع بإمكانية الحصول على الغذاء (الهدف 2.1 من أهداف التنمية المستدامة) | | | 60,803,062 | 54,768,558 | 55,433,046 | 43,429,887 |
| 4 | المجتمعات المحلية المستهدفة، بما في ذلك المزارعون، عززت سبل كسب العيش وزادت من قدرتها على الصمود والتكيف في مواجهة الصدمات بحلول عام 2024. | توفير الدعم لسبل كسب العيش وإنشاء الأصول وأنشطة التكيف مع المناخ، بما في ذلك تعزيز القدرات للمزارعين والمجتمعات المحلية المستهدفة. | 36,380,776 | 20,552,704 | 25,925,790 | 18,353,591 |
| | نشاط غير محدد | | 0 | 0 | 500,138 | 0 |
| المجموع الفرعي للنتيجة الاستراتيجية 4. الاظمة الغذائية مستدامة (الهدف 2.4 من أهداف التنمية المستدامة) | | | 36,380,776 | 20,552,704 | 26,425,928 | 18,353,591 |

تم التصديق على هذا التقرير الذي تم إنشاؤه بواسطة الحاسوب من قبل رئيس فرع محاسبة المساهمات والإبلاغ المالي للجهات المانحة (FINC)

التقرير القطري السنوي

ميزانية الحافظة المالية القطرية للعراق 2021 (2020-2024)

استعراض مالي سنوي للفترة من 1 كانون الثاني/يناير إلى 31 كانون الأول/ديسمبر 2021 (المبلغ بالدولار الأمريكي)

| النتائج الاستراتيجية | الحصيلة الاستراتيجية | النشاط | الخطة القائمة على الاحتياجات | المساهمات والتبرعات المخصصة | السلف والتخصيص / اعتماد الاميزانية | الموارد المخصصة |
|----------------------|--|---|------------------------------|-----------------------------|------------------------------------|-----------------|
| | | توفير تعزيز القدرات المؤسسية للمسؤولين الحكوميين والشركاء. | 14,258,900 | 11,750,910 | 19,460,209 | 3,756,924 |
| 5 | عززت المؤسسات الوطنية ودون الوطنية القدرات وأنظمة المتعلقة بتحديد الأهداف ومساعدة الأشخاص من الفئات الهشة الذين يعانون من انعدام الأمن الغذائي بحلول عام 2024. | تقديم الدعم للمسؤولين الحكوميين والشركاء في مجال تعزيز تكنولوجيا المعلومات من أجل إدارة تحديث نظام التوزيع العام وفي تعزيز مكون شبكة الأمان لأنظمة الحماية الاجتماعية الحكومية. | 7,082,272 | 7,204,476 | 5,036,617 | 2,096,806 |
| | | المجموع الفرعي للنتيجة الاستراتيجية 5. عززت البلدان قدرتها على تنفيذ أهداف التنمية المستدامة (الهدف 17.9 من أهداف التنمية المستدامة) | 21,341,172 | 18,955,386 | 24,496,827 | 5,853,730 |
| | حصيلة استراتيجية غير محددة | نشاط غير محدد | 0 | 0 | 8,688,157 | 0 |
| | | المجموع الفرعي للنتيجة الاستراتيجية | 0 | 0 | 8,688,157 | 0 |
| | | إجمالي التكلفة التشغيلية المباشرة | 118,525,010 | 94,276,647 | 115,043,958 | 67,637,208 |
| | | تكاليف الدعم المباشر (DSC) | 8,171,592 | 8,278,225 | 11,047,078 | 6,844,638 |
| | | إجمالي التكاليف المباشرة | 126,696,601 | 102,554,872 | 126,091,036 | 74,481,846 |
| | | تكاليف الدعم غير المباشر (ISC) | 8,235,279 | 6,666,067 | 4,354,046 | 4,354,046 |
| | | الإجمالي الكلي | 134,931,880 | 109,220,939 | 130,445,082 | 78,835,892 |

تعريف الأعمدة

الخطة القائمة على الاحتياجات

أحدث نسخة سنوية معتمدة من الاحتياجات التشغيلية اعتباراً من كانون الأول / ديسمبر من السنة المشمولة بالتقرير. تشكل خطط برنامج الأغذية العالمي القائمة على الاحتياجات نداءً للحصول على موارد لتنفيذ العمليات المصممة بناءً على تقييم الاحتياجات التي تم إجراؤها بالتعاون مع النظراء الحكوميين والشركاء

خطة التنفيذ

خطة التنفيذ اعتباراً من كانون الثاني / يناير من الفترة المشمولة بالتقرير والتي تمثل الاحتياجات التشغيلية الأصلية ذات الأولوية مع مراعاة توقعات التمويل للموارد المتاحة والتحديات التشغيلية

الموارد المتاحة

الرصيد غير المنفق من الموارد المُرحَّلة من الفترة الماضية، والمساهمة المخصصة في العام الحالي، والسُّلف والموارد الأخرى في السنة الحالية. ويتم استثناء المساهمات التي حددتها الجهات المانحة لاستخدامها في السنوات المقبلة

النققات

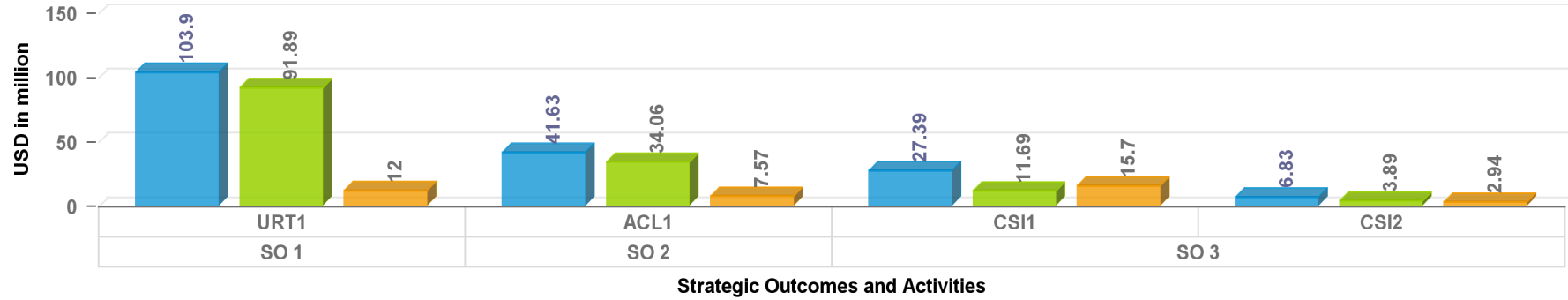
القيمة النقدية للسلع والخدمات المستلمة والمسجلة خلال السنة المشمولة بالتقرير

التقرير القطري السنوي

ميزانية الحافظة المالية القطرية للعراق 2021 (2020-2024)

استعراض مالي سنوي للفترة من 1 كانون الثاني/يناير إلى 31 كانون الأول/ديسمبر 2021 (المبلغ بالدولار الأمريكي)

Cumulative CPB Overview



■ Allocated Resources ■ Expenditures ■ Balance of Resources

| رمز الحصيلة الاستراتيجية | الوصف |
|--------------------------------|---|
| SO 1 | الأشخاص المتضررون من الأزمات في العراق، بمن فيهم النازحون واللاجئون، قادرون على تلبية احتياجاتهم الغذائية والتغذية الأساسية أثناء وبعد الأزمات على مدار العام. |
| SO 2 | المجتمعات المحلية المستهدفة، بما في ذلك المزارعون، عززت سبل كسب العيش وزادت من قدرتها على الصمود والتكيف في مواجهة الصدمات بحلول عام 2024. |
| SO 3 | المؤسسات الوطنية ودون الوطنية عززت القدرات والانظمة اللازمة لاستهداف ومساعدة الفئات الهشة التي تعاني من انعدام الأمن الغذائي بحلول عام 2024. |
| رمز النشاط القطري وصفاً طويلاً | الوصف |
| ACL1 | توفير الدعم لسبل كسب العيش وإنشاء الأصول وأنشطة التكيف مع المناخ، بما في ذلك تعزيز القدرات للمزارعين والمجتمعات المحلية المستهدفة. |
| CS1 | توفير تعزيز القدرات المؤسسية للمسؤولين الحكوميين والشركاء. |
| CS2 | تقديم الدعم للمسؤولين الحكوميين والشركاء في مجال تعزيز تكنولوجيا المعلومات من أجل إدارة تحديث نظام التوزيع العام وفي تعزيز مكون شبكة الأمان لأنظمة الحماية الاجتماعية الحكومية. |
| URT1 | تقديم المساعدات الغذائية غير مشروطة للنازحين واللجئين وغيرهم من المتضررين من الأزمات. |

التقرير القطري السنوي

ميزانية الحافظة المالية القطرية للعراق 2021 (2020-2024)

استعراض مالي سنوي للفترة من 1 كانون الثاني/يناير إلى 31 كانون الأول/ديسمبر 2021 (المبلغ بالدولار الأمريكي)

| النتائج الاستراتيجية | الحصيلة الاستراتيجية | النشاط | الخطة القائمة على الاحتياجات | المساهمات والتبرعات المخصصة | السلف والتخصيص / اعتماد الاميزانية | الموارد المخصصة | النفقات | رصيد الموارد |
|----------------------|---|---|------------------------------|-----------------------------|------------------------------------|-----------------|------------|--------------|
| 1 | الأشخاص المتضررون من الأزمات في العراق، بمن فيهم النازحون واللاجئون، قادرون على تلبية احتياجاتهم الغذائية والتغذوية الأساسية أثناء وبعد الأزمات على مدار العام. | تقديم المساعدات الغذائية غير مشروطة للنازحين واللاجئين وغيرهم من المتضررين من الأزمات. | 136,294,597 | 103,895,622 | 0 | 103,895,622 | 91,892,462 | 12,003,159 |
| | | نشاط غير محدد | 0 | 0 | 0 | 0 | 0 | 0 |
| | | المجموع الفرعي للنتيجة الاستراتيجية 1. يتمتع الجميع بإمكانية الحصول على الغذاء (الهدف 2.1 من أهداف التنمية المستدامة) | 136,294,597 | 103,895,622 | 0 | 103,895,622 | 91,892,462 | 12,003,159 |

تم التصديق على هذا التقرير الذي تم إنشاؤه بواسطة الحاسوب من قبل رئيس فرع محاسبة المساهمات والإبلاغ المالي للجهات المانحة (FINC)

التقرير القطري السنوي

ميزانية الحافظة المالية القطرية للعراق 2021 (2020-2024)

استعراض مالي سنوي للفترة من 1 كانون الثاني/يناير إلى 31 كانون الأول/ديسمبر 2021 (المبلغ بالدولار الأمريكي)

| النتائج الاستراتيجية | الحصيلة الاستراتيجية | النشاط | الخطة القائمة على الاحتياجات | المساهمات والتبرعات المخصصة | السلف والتخصيص / اعتماد الاميزانية | الموارد المخصصة | التفقات | رصيد الموارد |
|--|--|--|------------------------------|-----------------------------|------------------------------------|-----------------|------------|--------------|
| 4 | المجتمعات المحلية المستهدفة، بما في ذلك المزارعون، عززت سبل كسب العيش وزادت من قدرتها على الصمود والتكيف في مواجهة الصدمات بحلول عام 2024. | توفير الدعم لسبل كسب العيش وإنشاء الأصول وأنشطة التكيف مع المناخ، بما في ذلك تعزيز القدرات للمزارعين والمجتمعات المحلية المستهدفة. | 72,167,183 | 41,631,377 | 0 | 41,631,377 | 34,059,178 | 7,572,200 |
| | | نشاط غير محدد | 0 | 500,138 | 0 | 500,138 | 0 | 500,138 |
| المجموع الفرعي للنتيجة الاستراتيجية 4. الانظمة الغذائية مستدامة (الهدف 2.4 من أهداف التنمية المستدامة) | | | 72,167,183 | 42,131,516 | 0 | 42,131,516 | 34,059,178 | 8,072,338 |

تم التصديق على هذا التقرير الذي تم إنشاؤه بواسطة الحاسوب من قبل رئيس فرع محاسبة المساهمات والإبلاغ المالي للجهات المانحة (FINC)

التقرير القطري السنوي

ميزانية الحافظة المالية القطرية للعراق 2021 (2020-2024)

استعراض مالي سنوي للفترة من 1 كانون الثاني/يناير إلى 31 كانون الأول/ديسمبر 2021 (المبلغ بالدولار الأمريكي)

| الناتج الاستراتيجية | الحصيلة الاستراتيجية | النشاط | الخطة القائمة على الاحتياجات | المساهمات والتبرعات المخصصة | السلف والتخصيص / اعتماد الاميزانية | الموارد المخصصة | التفقات | رصيد الموارد |
|--|--|--|------------------------------|-----------------------------|------------------------------------|-----------------|-------------|--------------|
| 5 | عززت المؤسسات الوطنية ودون الوطنية القدرات وأنظمة المتعلقة بتحديد الاستهداف ومساعدة الأشخاص من الفئات الهشة الذين يعانون من انعدام الأمن الغذائي بحلول عام 2024. | توفير تعزيز القدرات المؤسسية للمسؤولين الحكوميين والشركاء. | 35,415,038 | 27,393,403 | 0 | 27,393,403 | 11,690,118 | 15,703,286 |
| | | تقديم الدعم للمسؤولين الحكوميين والشركاء في مجال تعزيز تكنولوجيا المعلومات من أجل إدارة تحديث نظام التوزيع العام وفي تعزيز مكوّن شبكة الأمان لأنظمة الحماية الاجتماعية الحكومية. | 34,204,896 | 6,825,196 | 0 | 6,825,196 | 3,885,385 | 2,939,811 |
| المجموع الفرعي للنتيجة الاستراتيجية 5. عززت البلدان قدرتها على تنفيذ أهداف التنمية المستدامة (الهدف 17.9 من أهداف التنمية المستدامة) | | | 69,619,934 | 34,218,599 | 0 | 34,218,599 | 15,575,503 | 18,643,096 |
| | حصيلة استراتيجية غير محددة | نشاط غير محدد | 0 | 8,688,157 | 0 | 8,688,157 | 0 | 8,688,157 |
| المجموع الفرعي للنتيجة الاستراتيجية | | | 0 | 8,688,157 | 0 | 8,688,157 | 0 | 8,688,157 |
| إجمالي التكلفة التشغيلية المباشرة | | | 278,081,714 | 188,933,893 | 0 | 188,933,893 | 141,527,143 | 47,406,750 |
| تكاليف الدعم المباشر (DSC) | | | 16,508,832 | 15,750,048 | 0 | 15,750,048 | 11,547,608 | 4,202,440 |
| إجمالي التكاليف المباشرة | | | 294,590,546 | 204,683,942 | 0 | 204,683,942 | 153,074,751 | 51,609,191 |
| تكاليف الدعم غير المباشر (ISC) | | | 19,148,385 | 12,503,046 | | 12,503,046 | 12,503,046 | 0 |

تم التصديق على هذا التقرير الذي تم إنشاؤه بواسطة الحاسوب من قبل رئيس فرع محاسبة المساهمات والإبلاغ المالي للجهات المانحة (FINC)

التقرير القطري السنوي

ميزانية الحافظة المالية القطرية للعراق 2021 (2020-2024)

استعراض مالي سنوي للفترة من 1 كانون الثاني/يناير إلى 31 كانون الأول/ديسمبر 2021 (المبلغ بالدولار الأمريكي)

| النتائج الاستراتيجية | الحصيلة الاستراتيجية | النشاط | الخطة القائمة على الاحتياجات | المساهمات والتبرعات المخصصة | السلف والتخصيص / اعتماد الاميزانية | الموارد المخصصة | النفقات | رصيد الموارد |
|-------------------------|----------------------|----------------|---------------------------------|--------------------------------|--|--------------------|-------------|--------------|
| | | | 313,738,932 | 217,186,988 | 0 | 217,186,988 | 165,577,797 | 51,609,191 |
| | | الإجمالي الكلي | | | | | | |

ان هذا التقرير المالي للماتحين هو تقرير مرحلي / تحفظي



وان بياوننكارن

رئيس فرع محاسبة المساهمات والتبرعات والإبلاغ المالي للماتحين

تعريف الأعمدة

الخطة القائمة على الاحتياجات

أحدث نسخة سنوية معتمدة من الاحتياجات التشغيلية اعتبارًا من كانون الأول / ديسمبر من السنة المشمولة بالتقرير. تشكل خطط برنامج الأغذية العالمي القائمة على الاحتياجات نداءً للحصول على موارد لتنفيذ العمليات المصممة بناءً على تقييم الاحتياجات التي تم إجراؤها بالتعاون مع النظراء الحكوميين والشركاء

المساهمات المخصصة

تشمل المساهمات المخصصة المساهمات المؤكدة مع تغييرات واختلاف أسعار الصرف، والمساهمات المتعددة الأطراف، والإيرادات المتنوعة، والموارد المحولة / المنقولة، واسترداد التكاليف، وغير ذلك من التسويات المالية الأخرى (مثل إعادة التمويل). وهي تستثني السلف الداخلية والمخصصات والمساهمات التي تحددها الجهات المانحة لاستخدامها في السنوات المقبلة.

السلف والتخصيص

الموارد الداخلية المُستلّفة / المخصصة ولكن م يتم سدادها. يشمل ذلك أنواعًا مختلفة من السلف الداخلية (الإقراض الداخلي للمشاريع أو تمويل السلف الكلي) والتخصيص (حساب الاستجابة الفورية)

الموارد المخصصة

مجموع الاشتراكات المخصصة، والسلف والتخصيصات

النفقات

القيمة النقدية التراكمية للسلع والخدمات المستلمة والمسجلة خلال الفترة المشمولة بالتقرير

ميزان الموارد

الموارد المخصصة مطروحًا منها النفقات